

Bachelorarbeit

Erziehungsarbeit und Altersvorsorge: Nachhaltige Handlungsempfehlungen

Zürcher Hochschule für Angewandte Wissenschaften
School of Management and Law, Winterthur

Vorgelegt von: Livia Lee

Eingereicht bei: Dr. Alma Ramsden

Pfungen, 29.05.2023

Management Summary

Die Schweiz platziert sich im Glass Ceiling Index, weit unter dem OECD-Durchschnitt auf Rang 26 von 29 untersuchten Ländern. Der Index untersucht, inwieweit Industrienationen die Vereinbarkeit von Familie und Beruf sowie die Karrieremöglichkeiten für Frauen fördern. Bei Frauen in der Schweiz kann nach der Erstgeburt ihres Kindes ein signifikanter Rückgang der Teilnahme am Arbeitsmarkt festgestellt werden, was bei Männern nicht zutrifft. Im europäischen Vergleich weist die Schweiz den höchsten Anteil an Müttern mit Kindern unter 6 Jahren auf, die in einem Teilzeitmodell erwerbstätig sind. Diese ungleiche Aufteilung der unbezahlten Erziehungsarbeit spiegelt sich in der Altersvorsorge wider. Im internationalen Vergleich weist die Schweiz einen überdurchschnittlich hohen Gender Pension Gap auf, welcher unter anderem aufgrund der unbezahlten Erziehungsarbeit begründet werden kann.

Das Ziel dieser Arbeit ist es, Handlungsempfehlungen abzuleiten, die Personen, welche Erziehungsarbeit leisten, beim Aufbau ihres Alterskapitals helfen sollen. Die Relevanz dieser Arbeit liegt darin, dass sie Erkenntnisse zum Aufbau von Alterskapital für Personen, die Erziehungsarbeit leisten, präsentiert und Handlungsempfehlungen für die Politik geleistet werden. Die Diskussion bezüglich der Vereinbarkeit von Familie und Beruf und der finanziellen Benachteiligung im Rentenalter von Personen, welche Erziehungsarbeit leisten, ist nicht nur in der Schweiz, sondern auch in verschiedenen europäischen Ländern hochaktuell.

Die Methodik dieser Arbeit beinhaltet eine Berechnung der Wirksamkeit der Massnahmen anhand von zwei Fallbeispielen, welche auf den Niveaus eines Tieflohns, Medianlohns und einem hohen Lohn erfolgen. Mithilfe einer Literaturrecherche wird anschliessend geprüft, ob jene Massnahmen zeitnah umsetzbar sind. Folgende Massnahmen werden dabei geprüft: Vollständige Subventionierung von Kindertagesstätte-Plätzen, Abschaffung des Koordinationsabzuges und Erziehungsgutschriften in der beruflichen Vorsorge anrechnen lassen. Aus den gewonnenen Erkenntnissen werden anschliessend Handlungsempfehlungen abgeleitet.

Erkenntnisse wie Personen, welche Erziehungsarbeit leisten, im Schweizer Vorsorgesystem benachteiligt werden, helfen zu verstehen, wo Handlungsfelder sind. Um die Ausmasse dieser institutionellen Defizite benennen zu können, dienen Statistiken des Bundes und die Literatur des Bundesamts für Sozialversicherungen. Zudem stützt sich diese

Arbeit auf bisherige Studien zur Thematik der Erziehungsarbeit und des Schweizer Vorsorgesystems.

Die Ergebnisse zeigen, dass alle Handlungsempfehlungen den Aufbau des Alterskapitals von Personen, die Erziehungsarbeit leisten und zudem teilzeiterwerbend sind, unterstützen. Für Nichterwerbstätige hat die Massnahme «Erziehungsgutschriften in der beruflichen Vorsorge anrechnen lassen» eine direkt unterstützende Wirkung, wobei die anderen zwei Massnahmen vermutlich indirekte Wirkungen zur Folge hätten. Aufgrund des hohen Effekts und der Wahrscheinlichkeit einer zeitnahen Implementierung erweist sich die «Abschaffung des Koordinationsabzuges» als empfehlenswert. Die beiden Massnahmen «Vollständige Subventionierung von Kindertagesstätte-Plätzen» und «Erziehungsgutschriften in der beruflichen Vorsorge anrechnen lassen» erscheinen schwer umsetzbar und werden daher in dieser Arbeit als zweitrangig bewertet.

Inhaltsverzeichnis

Tabellenverzeichnis	IX
Abbildungsverzeichnis	X
Abkürzungsverzeichnis	XI
Formelverzeichnis	XII
1 Einleitung	1
2 Theoretische Grundlagen.....	3
2.1 Relevante Gründe für Rentenunterschiede infolge Erziehungsarbeit.....	3
2.1.1 Unterschiedliche Erwerbsbiografien	4
2.1.2 Lohnunterschiede zwischen den Geschlechtern	6
2.2 Schweizerisches Vorsorgesystem	6
2.2.1 Säule 1 (AHV/IV).....	7
2.2.2 Säule 2 (BV).....	11
2.2.3 Säule 3 (private Vorsorge).....	13
2.2.4 Umverteilung innerhalb des schweizerischen Vorsorgesystems.....	13
2.3 Einfluss der Erziehungsarbeit auf die Vorsorge	15
2.4 Finanzieller Grundbedarf von Rentenbeziehenden.....	16
2.5 Massnahmen	18
2.5.1 Vollständige Subventionierung der KITA-Plätze.....	18
2.5.2 Abschaffung des Koordinationsabzuges	20
2.5.3 Erziehungsgutschriften in der BV anrechnen lassen	21
3 Methode.....	23
3.1 Kritische Würdigung der Methode	28
4 Resultate	29
4.1 Präsentation der Ergebnisse	29
4.1.1 Vollständige Subventionierung von KITA-Plätzen.....	30
4.1.2 Abschaffung des Koordinationsabzuges	34
4.1.3 Erziehungsgutschriften in der BV anrechnen lassen	36

4.2	Kritische Würdigung der eigenen Methodik	37
5	Diskussion	38
5.1	Vollständige Subventionierung von KITA-Plätzen	38
5.2	Abschaffung des Koordinationsabzuges	40
5.3	Erziehungsgutschriften in der BV anrechnen lassen	41
6	Fazit	43
6.1	Beantwortung Forschungsfrage	43
6.2	Limitationen und Implikationen	45
6.3	Ausblick	46
7	Quellenverzeichnis	47
8	Anhang	56
8.1	Eintrittsabhängige pauschale Aufwertungsfaktoren	56
8.2	Skala 44	57
8.3	Berechnung Rente: Vor Massnahmen	58
8.3.1	Erziehungsgutschriften	58
8.3.2	Fall 1: Frau, Tieflohn, AV	59
8.3.3	Fall 1: Mann, Tieflohn, AV	61
8.3.4	Fall 1: Frau, Medianlohn, AV	63
8.3.5	Fall 1: Mann, Medianlohn, AV	65
8.3.6	Fall 1: Frau, hoher Lohn, AV	67
8.3.7	Fall 1: Mann, hoher Lohn, AV	69
8.3.8	Fall 2: Frau, Tieflohn, AV	71
8.3.9	Fall 2: Mann, Tieflohn, AV	73
8.3.10	Fall 2: Frau, Medianlohn, AV	75
8.3.11	Fall 2: Mann, Medianlohn, AV	77
8.3.12	Fall 2: Frau, hoher Lohn, AV	79
8.3.13	Fall 2: Mann, hoher Lohn, AV	81
8.3.14	Fall 1: Frau, Tieflohn, BV	83

8.3.15	Fall 1: Mann, Tieflohn, BV	85
8.3.16	Fall 1: Frau, Medianlohn, BV.....	87
8.3.17	Fall 1: Mann, Medianlohn, BV.....	89
8.3.18	Fall 1: Frau, hoher Lohn, BV	91
8.3.19	Fall 1: Mann, hoher Lohn, BV	93
8.3.20	Fall 2: Frau, Tieflohn, BV	95
8.3.21	Fall 2: Mann, Tieflohn, BV	97
8.3.22	Fall 2: Frau, Medianlohn, BV.....	99
8.3.23	Fall 2: Mann, Medianlohn, BV.....	101
8.3.24	Fall 2: Frau, hoher Lohn, BV	103
8.3.25	Fall 2: Mann, hoher Lohn, BV	105
8.4	Berechnung Rente: Vollständige Subventionierung von KITA-Plätzen	107
8.4.1	Erziehungsgutschriften	107
8.4.2	Fall 1: Frau, Tieflohn AV	108
8.4.3	Fall 1: Mann, Tieflohn, AV	110
8.4.4	Fall 1: Frau, Medianlohn, AV	112
8.4.5	Fall 1: Mann, Medianlohn, AV	114
8.4.6	Fall 1: Frau, hoher Lohn, AV	116
8.4.7	Fall 1: Mann, hoher Lohn, AV	118
8.4.8	Fall 2: Frau, Tieflohn, AV	120
8.4.9	Fall 2: Mann, Tieflohn, AV	122
8.4.10	Fall 2: Frau, Medianlohn, AV	124
8.4.11	Fall 2: Mann, Medianlohn, AV	126
8.4.12	Fall 2: Frau, hoher Lohn, AV	128
8.4.13	Fall 2: Mann, hoher Lohn, AV	130
8.4.14	Fall 1: Frau, Tieflohn, BV	132
8.4.15	Fall 1: Mann, Tieflohn, BV	134
8.4.16	Fall 1: Frau, Medianlohn, BV.....	136

8.4.17	Fall 1: Mann, Medianlohn, BV	138
8.4.18	Fall 1: Frau, hoher Lohn, BV	140
8.4.19	Fall 1: Mann, hoher Lohn, BV	142
8.4.20	Fall 2: Frau, Tieflohn, BV	144
8.4.21	Fall 2: Mann, Tieflohn, BV	146
8.4.22	Fall 2: Frau, Medianlohn, BV	148
8.4.23	Fall 2: Mann, Medianlohn, BV	150
8.4.24	Fall 2: Frau, hoher Lohn, BV	152
8.4.25	Fall 2: Mann, hoher Lohn, BV	154
8.5	Berechnung Rente: Abschaffung des Koordinationsabzuges	156
8.5.1	Erziehungsgutschriften	156
8.5.2	Fall 1: Frau, Tieflohn, AV	157
8.5.3	Fall 1: Mann, Tieflohn, AV	159
8.5.4	Fall 1: Frau, Medianlohn, AV	161
8.5.5	Fall 1: Mann, Medianlohn, AV	163
8.5.6	Fall 1: Frau, hoher Lohn, AV	165
8.5.7	Fall 1: Mann, hoher Lohn, AV	167
8.5.8	Fall 2: Frau, Tieflohn, AV	169
8.5.9	Fall 2: Mann, Tieflohn, AV	171
8.5.10	Fall 2: Frau, Medianlohn, AV	173
8.5.11	Fall 2: Mann, Medianlohn, AV	175
8.5.12	Fall 2: Frau, hoher Lohn, AV	177
8.5.13	Fall 2: Mann, hoher Lohn, AV	179
8.5.14	Fall 1: Frau, Tieflohn, BV	181
8.5.15	Fall 1: Mann, Tieflohn, BV	183
8.5.16	Fall 1: Frau, Medianlohn, BV	185
8.5.17	Fall 1: Mann, Medianlohn, BV	187
8.5.18	Fall 1: Frau, hoher Lohn, BV	189

8.5.19	Fall 1: Mann, hoher Lohn, BV	191
8.5.20	Fall 2: Frau, Tieflohn, BV	193
8.5.21	Fall 2: Mann, Tieflohn, BV	195
8.5.22	Fall 2: Frau, Medianlohn, BV	197
8.5.23	Fall 2: Mann, Medianlohn, BV	199
8.5.24	Fall 2: Frau, hoher Lohn, BV	201
8.5.25	Fall 2: Mann, hoher Lohn, BV	203
8.6	Berechnung Rente: Erziehungsgutschriften in der BV anrechnen lassen.....	205
8.6.1	Erziehungsgutschriften	205
8.6.2	Fall 1: Frau, Tieflohn, AV	206
8.6.3	Fall 1: Mann, Tieflohn, AV	208
8.6.4	Fall 1: Frau, Medianlohn, AV	210
8.6.5	Fall 1: Mann, Medianlohn, AV	212
8.6.6	Fall 1: Frau, hoher Lohn, AV	214
8.6.7	Fall 1: Mann, hoher Lohn, AV	216
8.6.8	Fall 2: Frau, Tieflohn, AV	218
8.6.9	Fall 2: Mann, Tieflohn, AV	220
8.6.10	Fall 2: Frau, Medianlohn, AV	222
8.6.11	Fall 2: Mann, Medianlohn, AV	224
8.6.12	Fall 2: Frau, hoher Lohn, AV	226
8.6.13	Fall 2: Mann, hoher Lohn, AV	228
8.6.14	Fall 1: Frau, Tieflohn, BV	230
8.6.15	Fall 1: Mann, Tieflohn, BV	232
8.6.16	Fall 1: Frau, Medianlohn, BV.....	234
8.6.17	Fall 1: Mann, Medianlohn, BV.....	236
8.6.18	Fall 1: Frau, hoher Lohn, BV	238
8.6.19	Fall 1: Mann, hoher Lohn, BV	240
8.6.20	Fall 2: Frau, Tieflohn, BV	242

8.6.21	Fall 2: Mann, Tieflohn, BV	244
8.6.22	Fall 2: Frau, Medianlohn, BV.....	246
8.6.23	Fall 2: Mann, Medianlohn, BV.....	248
8.6.24	Fall 2: Frau, hoher Lohn, BV	250
8.6.25	Fall 2: Mann, hoher Lohn, BV	252
9	Eigenständigkeitserklärung	254

Tabellenverzeichnis

Tabelle 1: Berechnung Erziehungsgutschrift in Anlehnung an (BSV, 2022a; Informationsstelle AHV/IV, 2019).....	8
Tabelle 2: Berechnung Altersrente Ehepartner (Informationsstelle AHV/IV, 2023b)...	10
Tabelle 3: Prozentsätze koordinierte Löhne in Anlehnung an (BSV, 2022b).....	12
Tabelle 4: Koordinierter Lohn (BSV, o. J.).....	13
Tabelle 5: Renten vor Massnahmen, eigene Darstellung (Anhang 8.3).....	30
Tabelle 6: Renten nach Subventionierung KITA-Plätze, eigene Darstellung (Anhang 8.4).....	31
Tabelle 7: Renten nach Abschaffung Koordinationsabzug, eigene Darstellung (Anhang 8.5).....	35
Tabelle 8: Renten nach Erziehungsgutschriften in BV, eigene Darstellung (Anhang 8.6).....	36
Tabelle 9: Renten nach Subventionierung KITA-Plätze in Relation zu Monatslohn, eigene Darstellung (Anhang 8.4).....	38
Tabelle 10: Renten nach Abschaffung Koordinationsabzug in Relation zu Monatslohn, eigene Darstellung (Anhang 8.5).....	40
Tabelle 11: Renten nach Erziehungsgutschriften in BV in Relation zu Monatslohn, eigene Darstellung (Anhang 8.6).....	41
Tabelle 12: Übersicht der Massnahmen, eigene Darstellung.....	42
Tabelle 13: Eintrittsabhängige Aufwertungsfaktoren (Informationsstelle AHV/IV, 2023b).....	56
Tabelle 14: Skala 44 (Informationsstelle AHV/IV, 2023b).....	57

Abbildungsverzeichnis

Abbildung 1: Faktoren für geschlechterspezifische Rentenunterschiede eigene Darstellung in Anlehnung an (Dekkers et al., 2022, S. 4).....	4
Abbildung 2: Beschäftigungsgrad der Mütter in Anlehnung an (BFS, 2022b, S. 4)	5
Abbildung 6: Budget der Rentenbeziehenden (Meuli & Knöpfel, 2021, S. 61)	17
Abbildung 7: Einkommen von Rentenbeziehenden (Meuli & Knöpfel, 2021, S. 66) ...	18
Abbildung 8: Auswirkungen Koordinationsabzug in Anlehnung an (Luft, 2018).....	21
Abbildung 9: Erziehungsgutschriften in BV, eigene Darstellung	23
Abbildung 10: Analysemodell, eigene Darstellung in Anlehnung an (BFS, 2022a, 2022b, 2022c, 2022f, 2022h, 2022g; Helfer et al., 2021, S. 4; Schweizerische Eidgenossenschaft, o. J.)	24
Abbildung 11: Lohnentwicklung in Anlehnung an (Bundesamt für Statistik, 2022d; Bundesamt für Statistik, 2019)	26
Abbildung 12: Lohnentwicklung in Anlehnung an (Bundesamt für Statistik, 2022d; Bundesamt für Statistik, 2019)	27
Abbildung 13: Konzept der Rentenberechnungen, eigene Darstellung	28
Abbildung 14: Entwicklung der Wähleranteile (Zeroual, 2023).....	33

Abkürzungsverzeichnis

AHV	Alters- und Hinterlassenenversicherung
BFS	Bundesamt für Statistik
BIP	Bruttoinlandprodukt
BSV	Bundesamt für Sozialversicherungen
BV	Berufliche Vorsorge
BVG	Bundesgesetz über die berufliche Alters-, Hinterlassenen- und Invaliden- vorsorge
GPG	Gender Pension Gap
IV	Invalidenversicherung
KITA	Kindertagesstätte
SP	Sozialdemokratische Partei

Formelverzeichnis

Formel 1: Massgeblicher durchschnittlicher Jahreslohn in Anlehnung an (Bollier, 2018, S. 209).....	9
Formel 2: Plafonierungsformel Frau in Anlehnung an (Informationsstelle AHV/IV, 2023b).....	11
Formel 3: Plafonierungsformel Mann in Anlehnung an (Informationsstelle AHV/IV, 2023b).....	11
Formel 4: Berechnung Altersrente BV in Anlehnung an (BSV, 2022b).....	12

1 Einleitung

Die Schweiz belegt gemäss der Zeitschrift *The Economist* (2023) im Glass Ceiling Index lediglich Rang 26 von insgesamt 29 untersuchten Ländern. Der Index bewertet, inwieweit Industrienationen die Vereinbarkeit von Familie und Beruf sowie Karrieremöglichkeiten für Frauen fördern. Die Schweiz platziert sich weit unter dem OECD-Durchschnitt und vor der Türkei, Japan und Südkorea. Nach der Erstgeburt ihres Kindes reduzieren erwerbstätige Frauen in der Schweiz ihr Pensum im Schnitt um 22%. Im Jahr 2021 schieden 20% der Mütter vollständig aus dem Arbeitsmarkt aus (BFS, 2022b, S. 1). Die Zahl der teilzeiterwerbenden Männer steigt, jedoch übernimmt in Beziehungen zwischen Menschen unterschiedlichen Geschlechts in der Schweiz noch immer die Frau den Grossteil der Erziehungsarbeit (Bertogg, 2018, S. 94). Diese ungleiche Aufteilung der unbezahlten Erziehungsarbeit spiegelt sich in der Altersvorsorge wider. Im internationalen Vergleich weist die Schweiz einen überdurchschnittlich hohen Gender Pension Gap [GPG] auf, welcher unter anderem durch die unbezahlte Erziehungsarbeit begründet werden kann (Eling & Freyschmidt, 2021, S. 11). Frauen erhalten im Schnitt rund ein Drittel weniger Rente als Männer (Eling & Freyschmidt, 2021, S. 11). Tiefe Alterseinkommen haben heute vorwiegend Rentenbeziehende, welche weder über eine berufliche noch eine private Vorsorge verfügen (Pilgram & Seifert, 2022, S. 41). Die Leistungen aus der beruflichen Vorsorge [BV] von Männern unterscheiden sich deutlich zu jenen der Frauen (BFS, 2020, S. 2). Der Median der Kapitalbezüge aus der 2. Säule lag im Jahr 2020 bei den Männern bei CHF 138'000.- und war somit mehr als doppelt so hoch, wie jener der Frauen, welcher CHF 56'800.- betrug. Auch aus der freiwilligen Säule 3a beziehen Männer signifikant öfter eine Leistung als Frauen (BFS, 2020, S. 2). Diese Zahlen machen sichtbar, dass das Schweizer Vorsorgesystem auf ein kontinuierliches Vollzeitengagement auf dem Arbeitsmarkt ausgelegt ist (Le Feuvre et al., 2020, S. 250). Vor diesem Hintergrund wirft dies aus sozialpolitischer Sicht die Frage auf, wie Personen, die Erziehungsarbeit leisten, beim Aufbau von Alterskapital unterstützt werden können.

Es bestehen bereits zahlreiche Studien, die analysieren, welche Auswirkungen die Erziehungsarbeit auf die Altersrente hat (Dekkers et al., 2022). Durch die Publikationen des Bundesamts für Statistik [BFS] können die unterschiedlichen Erwerbsbiografien und Löhne der in der Schweiz lebenden Personen untersucht werden. Das Bundesamt für Sozialversicherungen [BSV] bietet ausserdem Einblicke in die Höhe der Renten dieser

Personen und in die Mechanismen des Schweizer Vorsorgesystems. Zudem existieren umfangreiche Studien bezüglich der nachhaltigen Verbesserung der Vorsorgesituation von Personen, die Erziehungsarbeit leisten (Eling & Freyschmidt, 2021). Bisher wurden jedoch die drei Massnahmen «vollständige Subventionierung von Kindertagesstätte-Plätzen [KITA]», «Abschaffung des Koordinationsabzuges» und «Erziehungsgutschriften in der BV anrechnen lassen» noch nie anhand von Fallbeispielen und simultan unter der Berücksichtigung des erhöhten Referenzalters für Frauen von 65 Jahren untersucht. Ziel dieser Arbeit ist es konkrete Massnahmen zu entwickeln, welche Personen, die Erziehungsarbeit leisten, dabei unterstützen ihr Alterskapital aufzubauen. Aus der Analyse der drei Massnahmen bezüglich der Wirkung und der Wahrscheinlichkeit einer zeitnahen Umsetzung sollen konkrete Handlungsempfehlungen abgeleitet werden. Um diese Ziele zu erreichen, wird folgende Forschungsfrage formuliert:

Wie lassen sich Personen, die durch die Leistung von Erziehungsarbeit ihr Erwerbsspensum reduzieren oder aufgeben, beim Aufbau von Alterskapital unterstützen?

Die vorliegende Arbeit behandelt ausschliesslich die Auswirkungen auf die Altersrente einer Person, welche aufgrund der zu leistenden Erziehungsarbeit ihr Pensum reduziert oder aufgibt. Zudem konzentriert sich die Untersuchung auf die drei aufgezeigten Massnahmen «vollständige Subventionierung von KITA-Plätzen», «Abschaffung des Koordinationsabzuges» und «Erziehungsgutschriften in der BV anrechnen lassen», welche für zwei Fälle angewendet werden. Ausserdem beschränkt sich die Arbeit auf das Schweizer Vorsorgesystem und auf die Folgen für Schweizerinnen und Schweizer. Im Fokus steht eine Familie mit Eltern unterschiedlicher Geschlechter und zwei Kindern. Gleichgeschlechtliche Ehen oder Patchwork-Familien werden in dieser Arbeit nicht berücksichtigt. Für die Empfehlung einer Massnahme werden die Aspekte Wirkungsgrad des Effekts auf das Alterskapital und Wahrscheinlichkeit einer Implementierung in naher Zukunft berücksichtigt. Weitere Gesichtspunkte wie der gesellschaftliche Effekt oder die Einflüsse der Massnahme auf die Kinder werden vernachlässigt. Die selbstständige Erwerbstätigkeit wird aufgrund des Umfangs dieser Arbeit ebenfalls nicht näher beleuchtet.

Die Untersuchung der dargelegten Forschungslücke ist aus wissenschaftlicher Sicht relevant, da sie Erkenntnisse zum Aufbau von Alterskapital für Personen, die Erziehungsarbeit leisten, präsentiert und die verschiedenen Massnahmen vergleicht. Die praktische Relevanz wird in der Ableitung von Handlungsempfehlungen für die Politik gesehen. Die Diskussion bezüglich der Vereinbarkeit von Familie und Beruf und der finanziellen

Benachteiligung im Rentenalter von Personen, welche Erziehungsarbeit leisten, ist nicht nur in der Schweiz, sondern auch in anderen europäischen Ländern, hochaktuell (Eling & Freyschmidt, 2021, S. 38–44; The Economist, 2023).

Diese Arbeit gliedert sich in die folgenden Abschnitte: Nach der Einführung folgt eine Übersicht über die bestehende Theorie der Gründe für unterschiedliche Renten infolge der Erziehungsarbeit, des Schweizer Vorsorgesystems, der zu untersuchenden Massnahmen und den finanziellen Grundbedarf eines Rentenbeziehenden. Anschliessend wird das Analysemodell beschrieben. Darauffolgend werden die Ergebnisse präsentiert und diskutiert. Zum Schluss wird ein Fazit gezogen, Limitationen werden aufgezeigt und es wird ein Ausblick auf mögliche zukünftige Forschungen gegeben.

2 Theoretische Grundlagen

Das vorliegende Kapitel behandelt die theoretischen Grundlagen, die als Basis für diese Arbeit dienen. In einem ersten Schritt werden die relevanten Gründe für Rentenunterschiede infolge der Leistung von Erziehungsarbeit dargelegt. Anschliessend wird das Vorsorgesystem erläutert. Mit dem Verständnis über das Vorsorgesystem kann anschliessend der Einfluss der geschlechterspezifischen Unterschiede auf die Vorsorge aufgezeigt werden. Zum Schluss werden drei Handlungsempfehlungen beschrieben und es wird auf den finanziellen Grundbedarf von Schweizer Rentenbeziehenden eingegangen.

2.1 Relevante Gründe für Rentenunterschiede infolge Erziehungsarbeit

In Beziehungen zwischen Menschen unterschiedlichen Geschlechts übernimmt in der Schweiz noch immer die Frau den Grossteil der Haushalts- und Erziehungsarbeit (Bertogg, 2018, S. 94). Um die Gründe für Rentenunterschiede infolge von Erziehungsarbeit festzustellen, bietet sich daher ein Blick auf den GPG an. Bei der Bewertung von geschlechterspezifischen Unterschieden in der Höhe der Renten sind drei Faktoren entscheidend. Diese sind verschiedene Erwerbsbiografien, Unterschiede in der Höhe des Einkommens zwischen den Geschlechtern und die Umverteilungselemente der Vorsorgesysteme (Dekkers et al., 2022, S. 4). Folgende Abbildung stellt den Zusammenhang zwischen der Erziehungsarbeit, den Faktoren und der Rentenhöhe grafisch dar.

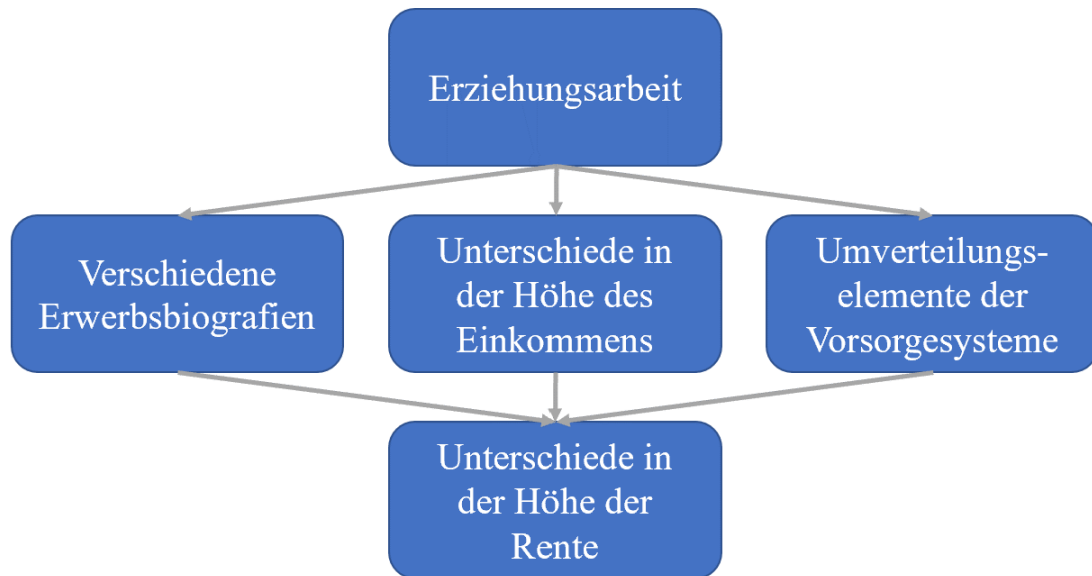


Abbildung 1: Faktoren für geschlechterspezifische Rentenunterschiede eigene Darstellung in Anlehnung an (Dekkers et al., 2022, S. 4)

Diese Unterschiede resultieren in einem GPG, welcher in der Schweiz rund ein Drittel beträgt (Eling & Freyschmidt, 2021, S. 11). Die nachfolgenden Kapitel zeigen auf, wie die Übernahme von Erziehungsarbeit in allen drei Faktoren zum Ausdruck kommt, wobei die Umverteilung im Kapitel Umverteilung innerhalb des schweizerischen Vorsorgesystems thematisiert wird.

2.1.1 Unterschiedliche Erwerbsbiografien

Das BFS (2022b, S. 1) macht ersichtlich, dass arbeitstätige Mütter¹, nach der Erstgeburt ihres Kindes, ihr Pensum im Schnitt um 22% reduzieren. Von allen erwerbstätigen Müttern arbeiten 78% im Teilzeitmodell. Im Jahr 2021 trat jede neunte Mutter nach der Erstgeburt komplett aus dem Arbeitsmarkt aus. Im Vergleich zu den 2010er-Jahren, in denen jede siebte Mutter nach der Geburt aus dem Arbeitsmarkt ausschied, bedeutet dies eine starke Reduktion der Erwerbslosigkeit (BFS, 2022b, S. 1). Auf folgender Abbildung ist ersichtlich, dass der durchschnittliche Beschäftigungsgrad der Mütter seit dem Jahr 1991 kontinuierlich gestiegen ist.

¹ In der Quelle werden Mütter folgendermassen definiert: Frauen im Alter von 25 bis 54 Jahren, die mit mindestens einem eigenen Kind unter 15 Jahren im gleichen Haushalt leben.

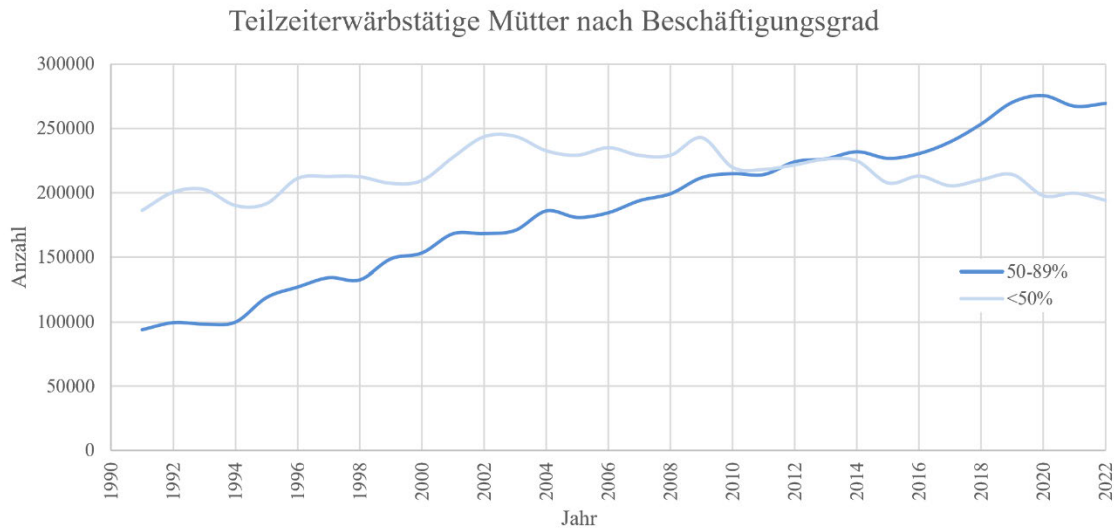


Abbildung 2: Beschäftigungsgrad der Mütter in Anlehnung an (BFS, 2022b, S. 4)

10% der Mütter verlassen den Arbeitsmarkt nach der Geburt ihres ersten Kindes, ohne auf Stellensuche zu sein (BFS, 2022b, S. 8). Nach etwa fünf Jahren steigen jene Mütter im Schnitt wieder ins Erwerbsleben ein, jedoch mit einem deutlich tieferen Pensum im Vergleich zu den Müttern, welche dauerhaft erwerbstätig waren. Je älter das Kind ist, desto mehr Stunden arbeiten die erwerbstätigen Mütter. Das Pensum der Frauen mit Kindern bleibt jedoch unabhängig vom Alter der Kinder tiefer als jenes der Frauen ohne Kinder (BFS, 2022b, S. 1). Egal, ob Kinder im Haushalt leben oder nicht, weist die Schweiz im europäischen Vergleich nach den Niederlanden die höchste Zahl an teilzeitbeschäftigten Frauen auf (BFS, 2022b, S. 1). Bei Kindern unter 6 Jahren ist der Anteil von teilzeiterwerbenden Müttern europaweit der höchste (BFS, 2022b, S. 9).

Auf die Erwerbsquote der Männer hat die Geburt ihres Kindes keinen grossen Einfluss. Es ist jedoch sichtbar, dass Schweizer Männer nach der Geburt immer häufiger teilzeiterwerbend sind. Im Vergleich zu 2015 steigt die Anzahl von teilzeiterwerbenden Männern nach der Geburt ihres ersten Kindes im Jahr 2021 um 4.6% auf 18% an. Bei der Geburt des zweiten Kindes steigt der Anteil im Schnitt erneut um 5.5 Prozentpunkte auf 23.5% (BFS, 2022b, S. 6). Somit hat die Schweiz europaweit den höchsten Anteil an teilzeiterwerbenden Vätern mit Kinder unter 6 Jahren (BFS, 2022b, S. 9). Mit dem Wissen, dass Frauen in Beziehungen mit Männern den Grossteil der Erziehungsarbeit übernehmen und den dargelegten Zahlen, wie sich das Arbeitspensum zwischen Männern und Frauen nach der Erstgeburt ihres Kindes verhält, kann festgehalten werden, dass die Übernahme von Erziehungsarbeit einen Einfluss auf die Erwerbsbiografie hat (Bertogg, 2018, S. 94; BFS, 2022b, S. 1).

Die Studie von Ganzfried Couderc und Mäder (2022, S. 37) zeigt jedoch auf, dass Teilzeitarbeit geschlechterübergreifend eine immer grössere Bedeutung beigemessen wird. Die Generationen Y und Z, welche Personen beinhalten, die in den Jahren zwischen 1980 und 2010 geboren sind, legen Wert auf eine Work-Life-Balance und auf die egalitäre Aufteilung von Familien- und Erwerbsarbeit. Der aktuelle Fachkräftemangel setzt Unternehmen zudem unter Druck auf die Bedürfnisse der jüngeren Generationen Rücksicht zu nehmen (Ganzfried Couderc & Mäder, 2022, S. 37). Daher kann angenommen werden, dass das Gefälle der Arbeitspensen zwischen den Geschlechtern in Zukunft weiter abnimmt. Diese Tendenz ist im Hinblick auf die kontinuierlich steigenden Arbeitspensen der Frauen und die langsam abnehmenden Engagements der Männer in den Zahlen des BFS (2022b) ebenfalls sichtbar.

2.1.2 Lohnunterschiede zwischen den Geschlechtern

Da der Lohn im GPG ein treibender Faktor ist, macht es Sinn die Lohnunterschiede in der Schweiz zu analysieren. Weil Frauen den grössten Teil der Erziehungsarbeit in Beziehungen mit Männern übernehmen, kann der Gender Pay Gap Einblicke über den Einfluss der Übernahme von Erziehungsarbeit auf den Lohn geben (Bertogg, 2018, S. 94). Im Jahr 2020 betrug der Lohnunterschied zwischen Männern und Frauen im gesamten privaten Sektor durchschnittlich 19.5%. Dies liegt zu 52.2% an objektiven Faktoren, wie dem Bildungsniveau oder an der Tatsache, dass Frauen seltener in Führungspositionen arbeiten (BFS, 2022i). Gleichzeitig hält das BFS (2023) fest, dass ein Teilzeitpensum geringere Weiterbildungsmöglichkeiten und Karrierechancen bietet. Das BFS (2022b, S. 1) zeigt auch, dass die Übernahme von Erziehungsarbeit in einem Teilzeitpensum resultiert. Dies bedeutet, dass die Leistung von Erziehungsarbeit auch gewisse Lohneinbussen zur Folge haben kann, da sie im Widerspruch zu Weiterbildungsmöglichkeiten und Karrierechancen steht (BFS, 2022b, S. 1). Von den 19.5% der Lohndifferenz können 8.1% nicht durch objektive Faktoren begründet werden (BFS, 2022i). Das BFS hat bisher noch keine Informationen darüber publiziert, ob und wie viel Einfluss die Erziehungsarbeit auf die letztere Zahl hat.

2.2 Schweizerisches Vorsorgesystem

Das schweizerische Vorsorgesystem umfasst drei Säulen. Die Umlagefinanzierung der 1. Säule bezweckt eine Einkommensumverteilung von Jung zu Alt. Die aktive Bevölkerung zahlt in das staatlich geführte System ein, welches daraufhin Beiträge an die Rentenbeziehenden ausrichtet (Kind, 2022, S. 201). Die 2. und 3. Säule werden hingegen durch

das Kapitaldeckungsverfahren finanziert und sind privat geführte Systeme. Diese Methode sieht vor, dass jede Person für sich selbst spart. Die Beiträge der Versicherten werden für jede Person am Kapitalmarkt angelegt, sodass sie am Ende der Versicherungsperiode wieder zurückbezahlt werden (Kind, 2022, S. 201). Mit der freiwilligen 3. Säule wird zudem die Eigenverantwortung bezüglich der eigenen Altersvorsorge gestärkt (Brunetti & Zimmermann, 2022, S. 6). Die Mischung der beiden Systeme, Umlageverfahren und Kapitaldeckungsverfahren, mindert durch die Diversifizierung das Finanzierungsrisiko (Kind, 2022, S. 201). Nachfolgend wird jede dieser Säulen ausführlich erklärt.

2.2.1 Säule 1 (AHV/IV)

Die Alters- und Hinterlassenenversicherung [AHV] und die Invalidenversicherung [IV], welche die 1. Säule bilden, sind obligatorische Versicherungen. Das Obligatorium gilt für alle in der Schweiz erwerbstätigen Personen (Informationsstelle AHV/IV, 2023a). Zusammen bilden sie die 1. Säule des Schweizer Vorsorgesystems (Informationsstelle AHV/IV, o. J.). Da diese Arbeit die Situation von Personen im Alter analysiert, welche Erziehungsarbeit geleistet haben, liegt der Fokus auf der AV. Ziel dieser Versicherung ist es, den Lohn teilweise zu ersetzen, welcher nach dem altersbedingten Berufsaustritt wegfällt. Dabei soll den Versicherten das Existenzminimum zugesichert werden (Informationsstelle AHV/IV, o. J.). Beitragspflichtig sind Erwerbstätige ab dem 1. Januar nach dem Erreichen des 17. Lebensjahres. Nichterwerbstätige werden ab dem 1. Januar nach ihrem 20. Geburtstag beitragspflichtig. Die Beitragspflicht endet Ende jenes Monats in dem die Person 65 Jahre alt wird (Informationsstelle AHV/IV, 2023a). Bei Arbeitnehmenden werden die Beiträge vom Arbeitgeber bei jeder Lohnzahlung abgezogen und zusammen mit dem Beitrag des Arbeitgebers an die Ausgleichskasse überwiesen. Arbeitnehmende und Arbeitgebende bezahlen je die Hälfte des Gesamtbeitrags. Nichterwerbstätige und Selbstständigerwerbende leisten die Beiträge direkt an die Ausgleichskasse. Die Höhe der Beiträge wird anhand des Einkommens bestimmt (Informationsstelle AHV/IV, 2023a). Der Beitragssatz für die AHV beträgt 8.7% vom Lohn der versicherten Person. Nichterwerbstätige Personen können einen Mindestbeitrag von CHF 514.- pro Jahr entrichten, um Beitragslücken zu vermeiden. (Informationsstelle AHV/IV, 2023c). Die Beiträge der Versicherten machen den grössten Teil der Finanzierung der ersten Säule aus. Der zweitgrösste Mittelzufluss stammt aus den öffentlichen Beiträgen des Bundes, welche etwa 20% aller Zuflüsse ausmachen. Zudem wird für die Finanzierung 1% der schweizerischen Mehrwertsteuer und Steuern auf Alkohol, Tabak und Glücksspiel verwendet (Kind, 2022, S. 212). Kind (2022, S. 238) vermutet, dass die Beiträge des Bundes in Zukunft noch steigen

werden, da aufgrund des demografischen Wandels die Zahl der Einzahlenden nicht zur Deckung der Renten der Pensionierten ausreicht.

2.2.1.1 Erziehungsgutschriften

Das AHV-Gesetz sieht vor, dass die unentgeltliche Care-Arbeit mithilfe von sogenannten Erziehungs- und Betreuungsgutschriften in der Rente der 1. Säule angerechnet werden können. In dieser Arbeit wird untersucht, welche Auswirkungen die Erziehungsarbeit auf die Rente hat, falls eine Person deshalb eine Pensumsreduktion vornimmt. Aus diesem Grund beschränkt sich diese Arbeit auf die Erziehungsgutschriften. Dabei handelt es sich nicht um Geldzahlungen, sondern fiktive Einkommen, welche zur Altersrente addiert werden. Anspruch auf Erziehungsgutschriften hat die erziehende Person von der Geburt bis zum Erreichen des 16. Altersjahres des Kindes. Wird mehr als nur ein Kind betreut, wird der Anspruch auf die Erziehungsgutschriften nicht kumuliert, sondern um den Altersunterschied der Kinder verlängert. Die Höhe der Erziehungsgutschrift beträgt das dreifache der Minimalrente (Informationsstelle AHV/IV & BSV, 2016). Die Minimalrente ist ein gesetzlich festgelegter Mindestbetrag, welcher nicht vom Durchschnittseinkommen einer Person abhängt (Informationsstelle AHV/IV & BSV, 2023). Folgende Tabelle erläutert die Berechnung der Erziehungsgutschriften anhand eines Beispiels und zeigt auf, dass die Erziehungsgutschriften wesentlich zum durchschnittlichen Einkommen beitragen können.

Berechnung Erziehungsgutschriften	
Erziehungsjahre Kind 1: Jahrgang 1990 Kind 2: Jahrgang 1995 Altersabstand: 5 Jahre	16 Jahre + 5 Jahre
Total Erziehungsjahre	21 Jahre
Jährliche dreifache Minimalrente (CHF 14700.- * 3)	CHF 44'100.-
Erziehungsjahre * dreifache Minimalrente	CHF 926'100.-
Beitragsjahre	44 Jahre
Total Erziehungsgutschriften : Beitragsjahre	CHF 20'580

Tabelle 1: Berechnung Erziehungsgutschrift in Anlehnung an (BSV, 2022a; Informationsstelle AHV/IV, 2019)

Handelt es sich bei den Eltern um ein verheiratetes Paar, so werden die Erziehungsgutschriften während der Kalenderjahre der Ehe hälftig aufgeteilt. Voraussetzung ist, dass beide in der Schweiz für die Vorsorge versichert sind. Ansonsten gehen alle Gutschriften an den in der Schweiz versicherten Elternteil. Die Erziehungsgutschriften werden ab dem Folgejahr der Eheschliessung geteilt (Informationsstelle AHV/IV & BSV, 2016).

Bei Paaren, welche geschieden oder nicht miteinander verheiratet sind, wird die Gutschrift dem Elternteil angerechnet, welcher den überwiegenden Teil der Erziehungsarbeit für die Kinder im Haushalt übernimmt. Im Falle, dass die Erziehungsarbeit gleichmässig aufgeteilt ist, wird die Gutschrift beiden Partnern hälftig angerechnet (Informationsstelle AHV/IV & BSV, 2016).

2.2.1.2 Berechnung Altersversicherung

Die Berechnungselemente der AV sind die anrechenbaren Beitragsjahre, das Erwerbseinkommen und die Erziehungs- und Betreuungsgutschriften. Die Anzahl der Beitragsjahre bestimmen, ob eine versicherte Person eine Voll- oder Teilrente erhält. Für die Vollrente muss ab dem 1. Januar nach der Vollendung des 20. Altersjahres bis zum Erreichen des Referenzalters durchgehend die Beitragspflicht erfüllt sein. Anderenfalls wird eine Teilrente ausbezahlt, welche pro fehlendem Beitragsjahr eine Kürzung von mindestens 1/44 vorsieht (Informationsstelle AHV/IV, 2023b). Sofern eine Person vom 18. bis 20. Lebensjahr Beiträge an die AHV ausgerichtet hat, können diese für allfällige spätere Beitragslücken verwendet werden (Informationsstelle AHV/IV, 2023b). Das durchschnittliche Erwerbseinkommen umfasst alle Einkommen bis zum 31. Dezember des Jahres, welches dem Eintritt des Rentenalters vorangeht. Die Erwerbseinkommen werden auf den Individuellen Konten jeder versicherten Person aufgezeichnet (Informationsstelle AHV/IV, 2023b). Um Jahre mit tiefen Lohnniveaus zu berücksichtigen, wird die Einkommenssumme anhand der durchschnittlichen Lohn- und Preisentwicklung (Siehe Anhang 8.1) angepasst (Informationsstelle AHV/IV, 2023b). Nachfolgende Formel veranschaulicht, wie der massgebliche durchschnittliche Jahreslohn zu berechnen ist.

$$\bar{L} = \frac{\sum_E * f_A}{D}$$

\bar{L} : massgebender durchschnittlicher Jahreslohn
 \sum_E : Einkommenssumme
 f_A : Aufwertungsfaktor
 D : massgebende Beitragsdauer

Formel 1: Massgeblicher durchschnittlicher Jahreslohn in Anlehnung an (Bollier, 2018, S. 209)

Ist oder war die rentenbeziehende Person verheiratet wird bei der Rente eine Einkommenssteilung oder auch Splitting angewendet. Dafür wird das während der Ehe erzielte Einkommen beider Ehegatten geteilt und der anderen Person je zur Hälfte angerechnet. Das Splitting wird angewendet, sobald die Ehe aufgelöst wird, eine verwitwete Person Anspruch auf Altersrente hat oder wenn beide Ehegatten AHV- oder IV-rentenberechtig sind. Sofern erst eine Person des Ehepaars rentenberechtig ist, werden die Einkommen

ungeteilt angerechnet. Sobald beide Personen rentenberechtigt sind, werden die beiden Renten neu berechnet. Die Einkommen, welche von der Person erzielt werden, die später rentenberechtigt ist, werden nicht mehr geteilt (Informationsstelle AHV/IV, 2023b). Folgende Tabelle stellt die Berechnung einer Altersrente dar anhand des Beispiels einer Frau, welche alle Beitragsjahre geleistet hat, in einer Ehe lebt oder gelebt hat und die Erziehungsarbeit übernommen hat.

Berechnung Altersrente einer Frau im Falle einer Vollrente	
Erwerbseinkommenssumme aus den Jahren ohne Ehe	CHF 25'000.-
Geteilte Erwerbseinkommen während der Ehe 50% des Mannes: CHF 920'000.- 50% der Frau: CHF 532'500.-	CHF 1'452'500.-
Erwerbseinkommenssumme aus 44 Beitragsjahren	CHF 1'477'500.-
Aufwertung mit massgebendem Faktor von 1.047 auf Basis des ersten Beitragsjahres (1980, siehe Anhang 8.1)	CHF 1'546'943.-
Aufgewertete Einkommenssumme dividiert durch Anzahl Beitragsjahre	CHF 35'158.-
Anrechenbare Erziehungsgutschriften	CHF 20'580.-
Durchschnittliches Jahreseinkommen	CHF 55'738.-
Tabellenwert (aufgerundet, siehe Anhang 8.2)	CHF 55'860.-
Monatliche Altersrente (nicht plafoniert)	CHF 2'019.-

Tabelle 2: Berechnung Altersrente Ehepartner (Informationsstelle AHV/IV, 2023b)

In der obigen Tabelle ist ersichtlich, dass die monatliche Altersrente noch nicht plafoniert ist. Dies müsste vorgenommen werden, falls die Person beim Erreichen des Rentenalters mit einer anderen rentenberechtigten Person verheiratet ist und mit ihr zusammenlebt. Trifft dies zu, dann wird die Rente der zwei Beziehenden summiert. Beträgt die Summe mehr als CHF 3'675.-, wird sie bis zu dieser Grenze gekürzt. Sofern eine Person der beiden keine komplette Beitragszeit aufweist, liegt die Plafonierungsgrenze tiefer (Informationsstelle AHV/IV, 2023b). Anhand der folgenden Formeln können Renten von Personen plafoniert werden, welche die komplette Beitragszeit geleistet haben.

$$R_{PF} = \frac{R_F * 1.5M}{R_F + R_M}$$

R_{PF} : plafonierte AV-Rente Frau
 R_F : AV-Rente Frau
M: Maximalrente
 R_M : AV-Rente Mann

Formel 2: Plafonierungsformel Frau in Anlehnung an (Informationsstelle AHV/IV, 2023b)

$$R_{PM} = \frac{R_M * 1.5M}{R_M + R_F}$$

R_{PM} : plafonierte AV-Rente Mann
 R_M : AV-Rente Mann
M: Maximalrente
 R_F : AV-Rente Frau

Formel 3: Plafonierungsformel Mann in Anlehnung an (Informationsstelle AHV/IV, 2023b)

Zusammen hätte dieses Ehepaar eine Rente von CHF 3'675.-, was 150% der Maximalrente entspricht. Bei alleinstehenden Personen liegt die Maximalrente bei CHF 2'450.- (Informationsstelle AHV/IV, 2023b).

2.2.2 Säule 2 (BV)

Die BV stellt die 2. Säule des Vorsorgesystems dar. Somit ergänzt sie die AHV/IV Leistungen der 1. Säule. Wie bei der AHV/IV werden in der BV die Risiken Alter, Invalidität und Todesfall versichert. Das Bundesgesetz über die berufliche Alters-, Hinterlassenen- und Invalidenvorsorge [BVG] bestimmt die obligatorische Mindestvorsorge. Die BV hat das Ziel, zusammen mit der Rente der AV den Beziehenden eine Fortsetzung der gewohnten Lebenshaltung im Rentenalter zu ermöglichen (BSV, 2022d). Somit soll 60% des letzten Lohnes ersetzt werden, sodass der gewohnte Lebensstandard gesichert ist (BSV, 2022b). Gemäss Hofmann (2016, S. 59) ist eine Vollzeitberufstätigkeit bis zum Erreichen des Referenzalters für Personen mit tiefem Einkommen, welche in der BV lediglich obligatorisch versichert sind, unerlässlich, um eine Altersrente über dem Existenzminimum zu erhalten. Vorsorgelösungen, welche das vom Gesetz geforderte Minimum übersteigen, werden in dieser Arbeit nicht behandelt. Der Fokus liegt zudem auf der Rente, welche im Alter geleistet wird.

Ab dem Jahr 2023 sind nur Erwerbstätige obligatorisch in der BV versichert, welche beim gleichen Arbeitgeber einen Jahreslohn von mindestens CHF 22'050.- verdienen. Personen, deren Jahreslohn unter der Eintrittsschwelle des BVGs liegt, sind somit in der 2. Säule nicht obligatorisch versichert (Kuhn, 2020, S. 3). Für die Altersrente zahlen die Arbeitgebenden und Versicherten zu gleichen Teilen in das jeweilige Sparkonto der Arbeitnehmenden ein (BSV, 2022b). Der Sparprozess für das Risiko «Alter» startet ab dem

Erreichen des 25 Lebensjahres für alle und endet mit der Erreichung des Referenzalters von 65 Jahren für Männer und 64 Jahren für Frauen (BVG, 2023). Für die Absicherung gegen Tod und Invalidität beginnt der Sparprozess bereits mit 17 Jahren (BSV, 2022b). Die Altersrente berechnet sich, wie auf folgender Formel beschrieben, anhand des angesparten Altersguthabens, welches sich im individuellen Sparkonto befindet, und wird mit dem Umwandlungssatz von 6.8% multipliziert (BSV, 2022b).

$$R_B = A * f_U$$

R_B : BV-Rente
 A : Altersguthaben
 f_U : Umwandlungssatz

Formel 4: Berechnung Altersrente BV in Anlehnung an (BSV, 2022b)

Das Altersguthaben, welches zu mindestens 1% verzinst werden muss, wird aus den jährlichen Altersgutschriften gebildet (BSV, 2022b). Die Höhe der Altersgutschrift lässt sich aus einem Prozentsatz des koordinierten Lohnes berechnen (BSV, 2022b). Die Höhe der Prozentsätze sind auf folgender Tabelle nach Altersjahr aufgelistet. Es wird erkennbar, dass sich die obligatorischen Prozentsätze mit steigendem Alter erhöhen.

Altersjahr	Prozentsatz des koordinierten Lohnes
25-34	7%
35-44	10%
45-54	15%
55-65	18%

Tabelle 3: Prozentsätze koordinierte Löhne in Anlehnung an (BSV, 2022b)

Der koordinierte Lohn ist jener Teil des Lohns, der in der BV obligatorisch versichert ist. Errechnet wird der koordinierte Lohn durch den massgebenden Lohn abzüglich des Koordinationsabzuges von CHF 25'725.-. Der minimal koordinierte Lohn beläuft sich dabei auf CHF 3'675.- wobei der maximal koordinierte Lohn CHF 62'475.- beträgt. Solange der Koordinationsabzug erreicht ist, der minimal koordinierte Lohn jedoch nicht überschritten wird, wird letzterer in der BV versichert (BSV, o. J.). Die folgende Tabelle fasst die Zahlen zum koordinierten Lohn zusammen.

Koordinierter Lohn ab 2023	
Mindestjahreslohn (Eintrittsschwelle BVG)	CHF 22'050.-
Koordinationsabzug	CHF 25'725.-
Obere Limite des Jahreslohn	CHF 88'200.-
Maximal koordinierter Lohn	CHF 62'475.-
Minimal koordinierter Lohn	CHF 3'675.-

Tabelle 4: Koordinierter Lohn (BSV, o. J.)

2.2.2.1 Vorsorgeausgleich

Im Scheidungsfall wird ein Vorsorgeausgleich vorgenommen. Dabei werden die meist unterschiedlich hohen Altersguthaben der beiden Eheleute, welche nach der Schliessung der Ehe angespart wurden, geteilt. Gegenstand des Vorsorgeausgleichs sind Pensionskassen- und Freizügigkeitsguthaben (BSV, 2023b). Freizügigkeitsguthaben werden bei Freizügigkeitseinrichtungen platziert, falls eine Person nicht mehr erwerbstätig ist, bis sie ihre Erwerbstätigkeit wieder aufnimmt (BSV, 2023b).

2.2.3 Säule 3 (private Vorsorge)

Die 3. Säule ist eine freiwillige private Vorsorge, welche die individuellen Bedürfnisse der Rentenbeziehenden stillen soll. Sie wird unterteilt in eine sogenannte gebundene Vorsorge (3a) und in eine freiwillige Vorsorge (3b) (Bollier, 2018, S. 767). Die Erwerbstätigen bezahlen einen bestimmten Betrag auf ein Bankkonto oder in eine Lebensversicherungspolice ein, wobei der Bund den Maximalbetrag je Vorsorgekonto festlegt. Abgesehen von gewissen Ausnahmen ist das angesparte Kapital blockiert und wird erst beim Erreichen des Referenzalters ausbezahlt. In der 3. Säule werden die eingezahlten Beiträge angespart und am Ende der Laufdauer samt Zinsen wieder ausgezahlt (BSV, 2023a). Voraussetzung der privaten Vorsorge ist ein gewisses Sparpotential, welches den Einzählenden ermöglicht, einen Teil ihres Einkommens in ihre Vorsorge zu investieren (BSV, 2023a). Es ist erkennbar, dass das Vermögen in der dritten Säule stark mit dem übrigen Vermögen einer Person korreliert (Kuhn, 2020, S. 15).

2.2.4 Umverteilung innerhalb des schweizerischen Vorsorgesystems

Die Vollrente einer alleinstehenden Person beträgt in der 1. Säule mindestens CHF 1'225.- pro Monat und maximal CHF 2'450.-. Personen, deren Einkommen den maximal versicherten Lohn von CHF 88'200.- übersteigt, bezahlen dennoch 8.7% des gesamten Lohnes an die Altersvorsorge (Informationsstelle AHV/IV, 2023b). Diese Umverteilung von hohen zu tiefen Einkommen erweist sich als budgetwirksam und ist von der Politik beabsichtigt (Brunetti & Zimmermann, 2022, S. 6). Somit führt ein zusätzlich verdienender

Franken einer finanziell schwächeren Person zu einer stärkeren Rentenerhöhung, als ein zusätzlicher Franken einer finanziell stärkeren Person (Kind, 2022, S. 214). Durch das Umlageverfahren wird eine Umverteilung zwischen Jung und Alt geschaffen. Zudem besteht eine Umverteilung zwischen Männern und Frauen; unter anderem, da Frauen eine höhere Lebenserwartung haben und darum mehr Alterskapital beanspruchen (Kind, 2022, S. 214). Durch die Erziehungsgutschriften, welche fiktiv zum durchschnittlichen Einkommen addiert werden, schafft die 1. Säule zudem eine Umverteilung zwischen Personen, welche Kinder haben und Erziehungsarbeit leisten und jenen, die keine Kinder haben (Informationsstelle AHV/IV, 2019). Aus der ersten Säule entstehen nur marginale Unterschiede zwischen den Renten von Frauen und Männern (Kuhn, 2020, S. 3).

Im kapitaldeckenden Vorsorgesystem der 2. Säule ist grundsätzlich keine Umverteilung vorgesehen, da in diesem System das individuelle Sparen im Vordergrund steht (Brunetti & Zimmermann, 2022, S. 6). Gewisse Umverteilungen sind jedoch erkennbar. Durch die steigende Lebenserwartung wird immer mehr Alterskapital von den Rentenbeziehenden verzehrt. Dies bedeutet, dass der Umwandlungssatz der Lebenserwartung der Rentenbeziehenden angepasst werden müsste, sodass das angesparte Kapital für den gesamten Rentenbezug ausreicht (Brunetti & Zimmermann, 2022, S. 7). Gemäss Brunetti und Zimmermann (2022, S. 13) müsste der Mindestumwandlungssatz daher von 6.8% auf 5% gesenkt werden und in den kommenden Jahren auf Basis des demografischen Wandels weiter korrigiert werden. Eine Prognose von Kind (2022, S. 205) für das Jahr 2050 sieht eine Lebenserwartung der Frauen von 89.6 Jahren vor. Bei Männern soll der Schnitt 87.2 Jahre betragen. Dies würde eine Verlängerung der Lebenserwartung von 4.5 Jahren bei Frauen und 6.2 Jahren bei Männern bedeuten. Allerdings muss beachtet werden, dass die aktuelle Lebenserwartung durch die Covid-19-Pandemie vorübergehend gesunken ist (BFS, 2021). Eine weitere Umverteilung ist dem obligatorischen Mindestzinssatz geschuldet (Brunetti & Zimmermann, 2022, S. 15). Der Mindestzinssatz legt fest, wie hoch das Alterskapital jährlich verzinst werden muss. Je höher der Zinssatz angesetzt wird, desto höher wird das Alterskapital bei der Erreichung des Referenzalters sein. Die Höhe des Zinssatzes wird vom Bundesrat anhand der Rendite der Bundesobligationen festgelegt und in Zweijahreszyklen überprüft (Brunetti & Zimmermann, 2022, S. 15). Aktuell liegt der Mindestzinssatz bei 1% und somit über dem risikolosen Kapitalmarktzins. Die Leistungsverpflichtungen können daher nur in Verbindung mit zusätzlichen Risiken erfüllt werden (Brunetti & Zimmermann, 2022, S. 15). Um das Risiko zu entschärfen, regelt das schweizerische Recht die Anlagestrategie der Vorsorgefonds, indem es Obergrenzen

für verschiedene Anlageklassen festlegt (Kind, 2022, S. 221). Die Vorsorgeeinrichtungen zahlen heute aufgrund der aktuell tiefen Zinsumgebung, dem geforderten Mindestzinssatz, den vorgegebenen Anlageklassen und dem hohen Umwandlungssatz mehr Renten aus, als die Rentenbeziehenden einbezahlt haben (Kind, 2022, S. 221). Die Differenz wird aktuell zu Lasten der jüngeren Beitragsleistenden und aus dem überobligatorischen Teil des Kapitalstocks ausgeglichen. Letzteres erfolgt nur, falls die Vorsorgeeinrichtung über einen genügend grossen überobligatorischen Anteil verfügt (Brunetti & Zimmermann, 2022, S. 16). Die begrenzte Flexibilität, welche die BV hinsichtlich der Anlagemöglichkeiten, des Mindestzinssatzes und des festgelegten Umwandlungssatzes mit sich bringt, wird zurzeit stark kritisiert (Kind, 2022, S. 238).

In der 3. Säule a ist eine Umverteilung im Rahmen der Steuerbegünstigung erkennbar. Investitionen in die private Vorsorge können seit dem Jahr 2023 bis zum Betrag von CHF 7'056.- vom Einkommen abgezogen werden. Dieser steuerliche Vorteil soll das Sparen attraktiver machen. (BSV, 2022c). Höhere Einkommensklassen nutzen die Steuerbegünstigung tendenziell stärker als Personen mit niedrigem Einkommen, da sie über mehr Sparpotential verfügen (Brunetti & Zimmermann, 2022, S. 7). 31% der Bevölkerung gibt an, kein Sparpotential für eine private Vorsorge zu haben (Kind, 2022, S. 224). Personen ohne Einkommen können gar nicht von der Steuerbegünstigung profitieren (Kind, 2022, S. 224). Daraus kann geschlossen werden, dass Personen mit hohem Einkommen mehr von der Steuerbegünstigung der privaten Vorsorge profitieren als Personen mit tiefem Einkommen.

2.3 Einfluss der Erziehungsarbeit auf die Vorsorge

Mit dem Verständnis über das Vorsorgesystem kann nun der Einfluss der geschlechterspezifischen Unterschiede auf die Vorsorge aufgezeigt werden. Das Schweizer Vorsorgesystem belohnt ein kontinuierliches Vollzeitengagement auf dem Arbeitsmarkt (Le Feuvre et al., 2020, S. 250). Tritt eine Person aufgrund der Geburt ihres Kindes aus der Erwerbstätigkeit aus, werden die Beiträge für die AHV und die BV nicht mehr durch den Lohn und den Arbeitgeber fortgezahlt (Informationsstelle AHV/IV, 2023b; BSV, 2022a). Die AV ist von der Erwerbslosigkeit nicht stark betroffen, sofern die Beiträge durch die versicherte Person weiterhin einbezahlt werden (Informationsstelle AHV/IV, 2023b, S. 2). Bei der BV endet der Versicherungsschutz 30 Tage nach der Kündigung. Somit werden weder Arbeitgeberbeiträge noch Arbeitnehmerbeiträge auf das individuelle Konto eingezahlt (BSV, 2022b). Falls eine Person das Arbeitspensum verringert, um

Erziehungsarbeit zu leisten, verringert sich die Höhe des durchschnittlichen Erwerbseinkommens in der ersten Säule (Informationsstelle AHV/IV, 2023b). Zudem nehmen die Altersbeiträge der BV ab. Falls die Minimalgrenze in der BV unterschritten wird, entfällt der Versicherungsschutz ganz (BSV, 2022b). Durch die Erziehungsgutschriften in der AV wird die Veränderung der Erwerbstätigkeit aufgrund von Erziehungsarbeit abgedeckt (Informationsstelle AHV/IV, 2019). Bei der BV ist eine Senkung der Altersbeiträge jedoch umso folgenschwerer, da die Arbeitgebenden mindestens den Beitrag der Arbeitnehmenden in das individuelle Konto einzahlen und so den Alterskapitalaufbau erheblich mitfinanzieren (BSV, 2022b). Leistungen in die private Vorsorge können nur noch erbracht werden, falls genügend Sparpotential vorhanden ist (Kind, 2022, S. 224). Somit wirkt sich eine Reduktion des Arbeitspensums oder ein Austritt aus der Erwerbstätigkeit stark auf die BV und indirekt auch auf private Vorsorge aus (Dekkers et al., 2022, S. 10).

Die Rente der AV misst sich unter anderem am Durchschnittslohn der versicherten Person (Informationsstelle AHV/IV, 2023b). In der zweiten Säule wird ein bestimmter Prozentsatz des koordinierten Lohns angespart, welcher sich am Lohn der versicherten Person orientiert (BSV, 2022b). Leistungen an die private Vorsorge erfolgen, falls das nötige Sparpotential vorhanden ist, welches sich unter anderem an der Höhe des Lohnes misst (Kind, 2022, S. 224). Ein tieferes Einkommen hat somit auch einen Einfluss auf die ausbezahlte Rente im Alter (Kuhn, 2020, S. 15).

Bezüglich der Umverteilung in der Vorsorge kann festgehalten werden, dass die Erziehungsarbeit in der ersten Säule berücksichtigt wird (Informationsstelle AHV/IV, 2019). Weitere explizite Umverteilungen zu Gunsten von Personen, welche Erziehungsarbeit leisten, sind im schweizerischen Vorsorgesystem jedoch nicht vorhanden.

2.4 Finanzieller Grundbedarf von Rentenbeziehenden

Die Renten aus den ersten beiden Säulen sollen 60% des Lohnes sichern, sodass der gewohnte Lebensstandard gesichert ist (BSV, 2022b). Nun stellt sich jedoch die Frage, ob dieser Anteil von 60% eines tiefen Lohnes zum Leben ausreicht. Ältere Menschen sehen sich früher oder später mit dem Problem der Fragilisierung konfrontiert, was die Gesundheitskosten ansteigen lässt (Meuli & Knöpfel, 2021, S. 35). Bei den rentenbeziehenden Einzelpersonen betragen die Gesundheitskosten CHF 140.- pro Monat und bei Paaren CHF 250.-, was deutlich über den durchschnittlichen Ausgaben der unter 65-Jährigen liegt (Meuli & Knöpfel, 2021, S. 56). Alleinstehende Rentenbeziehende sparen im Schnitt CHF 12.- pro Monat und Rentenpaare CHF 260.- (Meuli & Knöpfel, 2021, S. 54). Nach

der Bezahlung der Wohnkosten und Krankenkassenprämien stehen den Rentenbeziehenden mit grossem Budget noch 80% ihres Einkommens zur Verfügung, wobei es bei den finanziell schwächeren Alleinstehenden 40% sind. Bei Personen mit hohen Löhnen ist die Unterschreitung der 60% Grenze normalerweise nicht problematisch, da ihre Kosten auch mit einer tieferen Quote gedeckt werden können (Meuli & Knöpfel, 2021, S. 61). Zudem verfügen finanziell starke Personen oftmals über eine 3. Säule (Brunetti & Zimmermann, 2022, S. 7). Folgende Abbildung verdeutlicht den unterschiedlichen finanziellen Spielraum der Rentenbeziehenden.

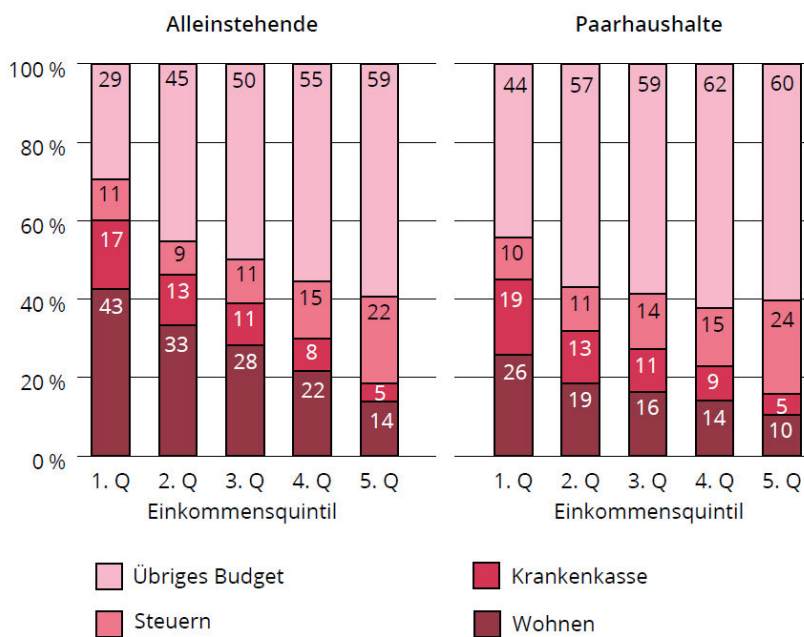


Abbildung 3: Budget der Rentenbeziehenden (Meuli & Knöpfel, 2021, S. 61)

Mit dem in der Grafik dargestellten übrigen Budget müssen Nahrungsmittel, Kleider, Hygieneprodukte und Gesundheitskosten bezahlt werden (Meuli & Knöpfel, 2021, S. 61). Den alleinlebenden Rentenbeziehenden des Einkommensquintils Eins fehlen im Schnitt CHF 800.-. Bei den Paaren sind es CHF 1100.-, welche sie mit ihrem Ersparten oder über Verschuldung ausgleichen (Meuli & Knöpfel, 2021, S. 68). Folgende Abbildung zeigt das frei verfügbare Einkommen von Schweizer Rentenbeziehenden.

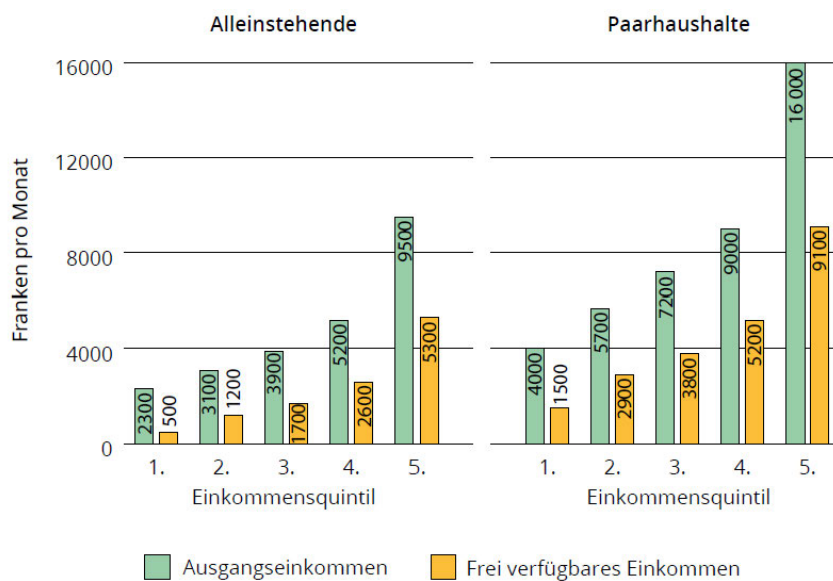


Abbildung 4: Einkommen von Rentenbeziehenden (Meuli & Knöpfel, 2021, S. 66)

Gemäss Abbildung von Meuli und Knöpfel (2021, S. 66) und ihren Ausführungen zu ihrem Geldbedarf brauchen alleinstehende Rentenbeziehende im Schnitt eine Rente von CHF 3'600.- pro Monat, um ihre Kosten für das alltägliche Leben zu begleichen. Ausgaben für die Freizeitgestaltung sind in diesem Betrag nicht inbegriffen. Bei Paaren liegt der Grundbedarf bei CHF 6'600.-. Somit können Alleinstehende und Paarhaushalte des ersten Quintils ihre Ausgaben nicht mit ihren Einnahmen decken.

2.5 Massnahmen

Aus den vorhergehenden Kapiteln können Massnahmen abgeleitet werden, welche den Personen helfen sollen, ihr Alterskapital aufzubauen, währenddem sie Erziehungsarbeit leisten und deshalb ihr Pensum reduzieren oder vollständig aus dem Arbeitsmarkt ausscheiden. Das folgende Kapitel präsentiert drei Handlungsempfehlungen, welche eine oder zwei der Faktoren für unterschiedliche Renten zwischen den Geschlechtern tangieren. Wie zuvor beschrieben gehören zu den Faktoren die Erwerbsbiografie, der Gender Pay Gap und die Umverteilungsmechanismen. Da in der Schweiz ein Anstieg an teilzeiterwerbenden Männern infolge der Geburt ihres Kindes sichtbar ist, sind die Massnahmen nicht an ein Geschlecht geknüpft, sondern an die Person, welche die Erziehungsarbeit leistet (BFS, 2022b, S. 1).

2.5.1 Vollständige Subventionierung der KITA-Plätze

Aus der Literatur über den Gender Pay Gap wird ersichtlich, dass die Pensumsreduktion infolge der Übernahme von Erziehungsarbeit einen negativen Einfluss auf die

Weiterbildungsmöglichkeiten und Karrierechancen dieser Person hat (BFS, 2023). Dazu kommt, dass tiefere Arbeitspensen zu tieferen versicherten Löhnen führen, was zur Folge hat, dass das Alterskapital langsamer aufgebaut wird (BSV, 2022b). Personen, die Erziehungsarbeit leisten, können folglich unterstützt werden, indem sie das Arbeitspensum nicht reduzieren müssen. Das schweizerische Fiskalsystem unterstützt Haushalte mit Kindern bezüglich Fremdbetreuung heute nur schwach, was an den hohen Kosten feststellbar ist (Bataille et al., 2017, S. 7). In der Schweiz führt das System zu sehr hohen marginalen Kosten der Erwerbstätigkeit, welche vor allem bei mittleren Einkommen nahe bei oder höher als 100% liegen (Bütler, 2007, S. 16). Zudem besteht in der Schweiz ein Mangel an KITA-Plätzen, was es den Familien zusätzlich erschwert ihr Kind fremdbetreuen zu lassen (Abrassart & Bonoli, 2015, S. 804; Flach, 2023). In der Schweiz besteht eine soziale Verzerrung hinsichtlich des Zugangs zur Kinderbetreuung zwischen den verschiedenen Einkommensklassen. Kinder, welche in Haushalten mit höheren Einkommen leben, werden mit doppelt so hoher Wahrscheinlichkeit in KITAs betreut, als Kinder von Haushalten mit tieferem Einkommen. Dies obwohl finanziell schwächere Haushalte in der Schweiz in der Regel mit Subventionen unterstützt werden (Abrassart & Bonoli, 2015, S. 787). Eine Erklärung für das Gefälle ist die Arbeitsmarktbeteiligung der Eltern. KITAs werden in der Regel von Doppelverdiener-Haushalten genutzt, welche auch einen hohen sozioökonomischen Status aufweisen (Abrassart & Bonoli, 2015, S. 788). Der Beschäftigungsstatus der Mutter ist dabei eine starke Determinante (Abrassart & Bonoli, 2015, S. 801). Abrassart & Bonoli (2015, S. 801–804) zeigen auf, dass eine progressive Gebührenstruktur das Gefälle der Inanspruchnahme von KITAs zwischen den Haushalten mit verschiedenen Einkommen deutlich minimiert. Eine progressive Gebührenstruktur beschreibt in diesem Fall ein System, bei dem finanziell schwächer gestellte Personen für tiefere KITA-Kosten aufkommen müssen, als finanziell stärkere Personen. Dabei halten sie fest, dass die Nachfrage nach KITA-Plätzen mit dem Progressionsfaktor steigt.

Die staatlichen Ausgaben für die externe Kinderbetreuung stehen in einer starken Beziehung zur Erwerbstätigkeit von Frauen (Bonoli & Reber, 2010a, S. 114). Starke sozialdemokratische Parteien werden mit höheren Ausgaben für KITAs verbunden. Dem gegenüber stehen stark religiöse Parteien, welche sich für eine Senkung der Ausgaben für die externe Kinderbetreuung einsetzen. Es ist zu beobachten, dass eine Zunahme des Einflusses von christlich-demokratischen Parteien in einer Abnahme der Ausgaben für KITAs resultiert (Bonoli & Reber, 2010a, S. 114). Die stärkste Determinante für die Ausgaben der externen Kinderbetreuung ist die Anzahl der Frauen im Parlament. Die Präsenz von

Frauen in der Volksvertretung resultiert normalerweise in der Erhöhung der Ausgaben für KITAs (Bonoli & Reber, 2010a, S. 115).

Aus der theoretischen Grundlage kann festgehalten werden, dass Dienstleistungen der KITAs eher in Anspruch genommen werden, sofern die Kosten gesenkt und die Anzahl der Plätze erhöht werden. Um Personen, welche Erziehungsarbeit leisten, zu unterstützen, beinhaltet diese Handlungsempfehlung eine vollständige Subvention der KITA-Gebühren. Die Anzahl der KITA-Plätze soll in einem Umfang erhöht werden, sodass Eltern keine Schwierigkeiten haben, einen KITA-Platz für ihre Kinder zu finden. Somit soll es für die Elternteile möglich sein einer Arbeitsbeteiligung von 100% nachzugehen. Um den grösst möglichen Effekt der Massnahme zu messen, wird von einem Pensum der Eltern nach Geburt des Kindes von 200% ausgegangen.

2.5.2 Abschaffung des Koordinationsabzuges

Durch den Abzug des Koordinationsabzuges, welcher CHF 25'725.- beträgt, wird der Lohn berechnet, welcher in der BV obligatorisch versichert ist (BSV, 2022b). Der koordinierte Lohn hat mehrere Funktionen. Personen mit hohem Einkommen müssen nicht ihren gesamten Lohn in der BV versichern und können ihr Kapital auf eine andere Weise investieren. Zudem wird der Lohn von Personen, welcher pro Jahr tiefer als CHF 22'050.- ist und sich somit unter der Eintrittsschwelle befindet, durch die Befreiung von der BV entlastet (Kind, 2022, S. 218). Diese Personen profitieren jedoch nicht von den Altersgutschriften, welche deren Arbeitgeber zusätzlich zu den eigenen leisten würde (BSV, o. J.). Die Massnahme «Abschaffung des Koordinationsabzuges» ist für diese Arbeit interessant, da sie die Faktoren Erwerbsbiografie und die Unterschiede in der Höhe der Einkommen tangiert. Teilzeiterwerbende oder Personen mit tiefen Löhnen profitieren nur teilweise von dem Versicherungsschutz, da der Koordinationsabzug statisch ist und sich dem Arbeitspensum oder der Lohnhöhe nicht anpasst (Luft, 2018). Da Personen, welche Erziehungsarbeit leisten, oftmals teilzeiterwerbend sind, profitieren sie nur teilweise vom Versicherungsschutz der BV. Gerade Personen mit einem niedrigen Lohn verfügen kaum über Alterskapital in der BV (Fluder & Kessler, 2020, S. 37). Folgende Abbildung verbildlicht den abnehmenden versicherten Lohn von Teilzeiterwerbenden.

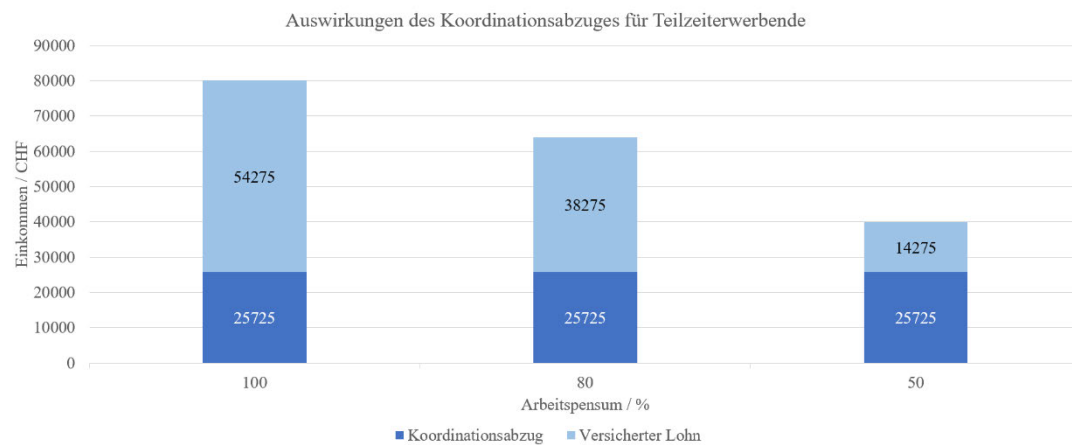


Abbildung 5: Auswirkungen Koordinationsabzug in Anlehnung an (Luft, 2018)

Mit der Abschaffung des Koordinationsabzuges würde allen Arbeitnehmenden Altersgutschriften gutgeschrieben werden. Bei den bereits versicherten Personen würden die Gutschriften zudem erhöht werden. Dies würde wiederum ihre Rente im Alter steigern (Müller et al., 2020, S. 20). Damit wird der minimal koordinierte Lohn hinfällig. Jedoch soll am maximal versicherten Lohn von CHF 88'200.- nichts verändert werden, da der Fokus dieser Handlungsempfehlung auf den Personen mit tiefen versicherten Löhnen liegt (BSV, o. J.). Eine Abschaffung des Koordinationsabzuges hat für die Arbeitgebenden höhere Sozialversicherungskosten zur Folge. Dies kann einen Rückgang des Arbeitsvolumens nach sich ziehen. Dieser könnte bei den Mitarbeitenden, die neu in der BV versichert wären, überdurchschnittlich hoch sein, da jene Personen die Steigerung der Lohnkosten stark beeinflussen würden (Müller et al., 2020, S. 69). Frauen sind in dieser Gruppe überproportional vertreten (Müller et al., 2020, S. 69). Zudem gehen die Nettolöhne der versicherten Personen um die zusätzlichen Arbeitnehmer-Altersgutschriften zurück, was den heutigen Konsum auf die Zukunft verschieben würde und einen leichten Rückgang des Bruttoinlandproduktes [BIP] zur Folge haben könnte (Müller et al., 2020, S. 62). Die leicht steigende gesamtwirtschaftliche Sparquote und das leicht sinkende BIP-Wachstum könnte einen leichten Druck auf die Kapitalrenditen ausüben, da das Investitionsnachfragewachstum leicht sinken könnte. Nach der Auszahlung der angesparten Renten könnte das BIP jedoch durch den leicht ansteigenden Konsumwachstum steigen (Müller et al., 2020, S. 62). Die leicht höheren Lohnkosten könnten teilweise auf die Produktpreise überwältigt werden (Müller et al., 2020, S. 63).

2.5.3 Erziehungsgutschriften in der BV anrechnen lassen

Personen, die Erziehungsarbeit leisten und ihr Arbeitspensum reduzieren, können damit erhebliche Lücken in ihrer AHV und in der BV verursachen (Eling & Freyschmidt, 2021, S.

48). In der 1. Säule wird die Erziehungsarbeit zum durchschnittlichen Einkommen bis zu einem gewissen Umfang hinzugerechnet. Auf diese Weise wird die unbezahlte Erziehungsarbeit in der AHV berücksichtigt und die Rente erhöht (Informationsstelle AHV/IV & BSV, 2016). Im BVG wird der Lohn versichert, welcher vom Arbeitgeber ausbezahlt wird, sofern eine Person pro Jahr mehr als CHF 22'050.- verdient (BSV, 2022b). Dies bedeutet, dass die Erziehungsarbeit in der BV nicht versichert ist, da dort nur jene Arbeit berücksichtigt wird, welche im Rahmen des Arbeitsvertrags mit dem Arbeitgeber erfolgt (Eling & Freyschmidt, 2021, S. 48). Eine Möglichkeit zur Aufbesserung der Vorsorgesituation von Personen, die Erziehungsarbeit leisten, könnte daher eine Anrechnung dieser Erziehungsarbeit in der BV sein (Eling & Freyschmidt, 2021, S. 48). Diese Massnahme würde daher eine Ausweitung der Umverteilungsmechanismen innerhalb des 3-Säulenmodells bedeuten. Die Anrechnung von Erziehungsgutschriften in der BV könnte gleich aufgebaut werden wie das Konstrukt der AHV (Informationsstelle AHV/IV & BSV, 2016).

Die Grundidee der BV beinhaltet ein individuelles Sparkonto für jede versicherte Person, in welches die Arbeitgebenden und Arbeitnehmenden zu gleichen Teilen einzahlen (BSV, 2022b). Bei einer Pensumsreduktion sinkt der Lohn und damit auch die Altersgutschriften, welche das Altersguthaben aufbauen (BSV, 2022b). Somit sollte die Massnahme den Teil der Altersgutschriften vergüten, welcher aufgrund des tieferen Pensums wegfällt. In dieser Hinsicht würde sich diese Massnahme von den Erziehungsgutschriften in der AHV unterscheiden, da kein fixer Betrag dem durchschnittlichen Einkommen gutgeschrieben würde. (Informationsstelle AHV/IV & BSV, 2016). Stattdessen werden die aufgrund der Pensumsreduktion entgangenen Altersgutschriften angerechnet. Dies bedeutet, dass sich die Gutschriften immer nach dem aktuellen Lohn der versicherten Person richten. Dabei würde jedoch eine Limite der Altersgutschriften in der Höhe von 40% gesetzt werden, da dies dem durchschnittlichen Pensum entspricht, welches die Mütter nach der Erstgeburt ihres Kindes wählen. Arbeitet die Person mehr als 60%, würden die Beiträge in dem Umfang reduziert werden, sodass nicht mehr als ein 100% Pensum versichert ist. Da der Bund in der AHV für die Erziehungsgutschriften aufkommt, würde die Finanzierung der Gutschriften in der BV ebenfalls vom Bund übernommen werden (Informationsstelle AHV/IV & BSV, 2016). Im Gegensatz zu den Erziehungsgutschriften der AHV, wo die Gutschriften fiktiv zum Altersguthaben addiert werden, würden die Beiträge in der BV jährlich in das individuelle Sparkonto der versicherten Person einbezahlt werden, sodass die Versicherten vom Zins und Zinseszins profitieren würden (Informationsstelle AHV/IV & BSV, 2016). Die Leistungen des Staats erfolgen nur bis zum maximal versicherten Lohn von CHF 62'475 (BSV, o. J.). Die folgende Abbildung soll die Handlungsempfehlung grafisch erläutern und zeigt den maximalen Anteil der

Altersgutschriften auf, welcher der Staat für Personen, die Erziehungsarbeit leisten, im Teilzeitpensum übernehmen würde.

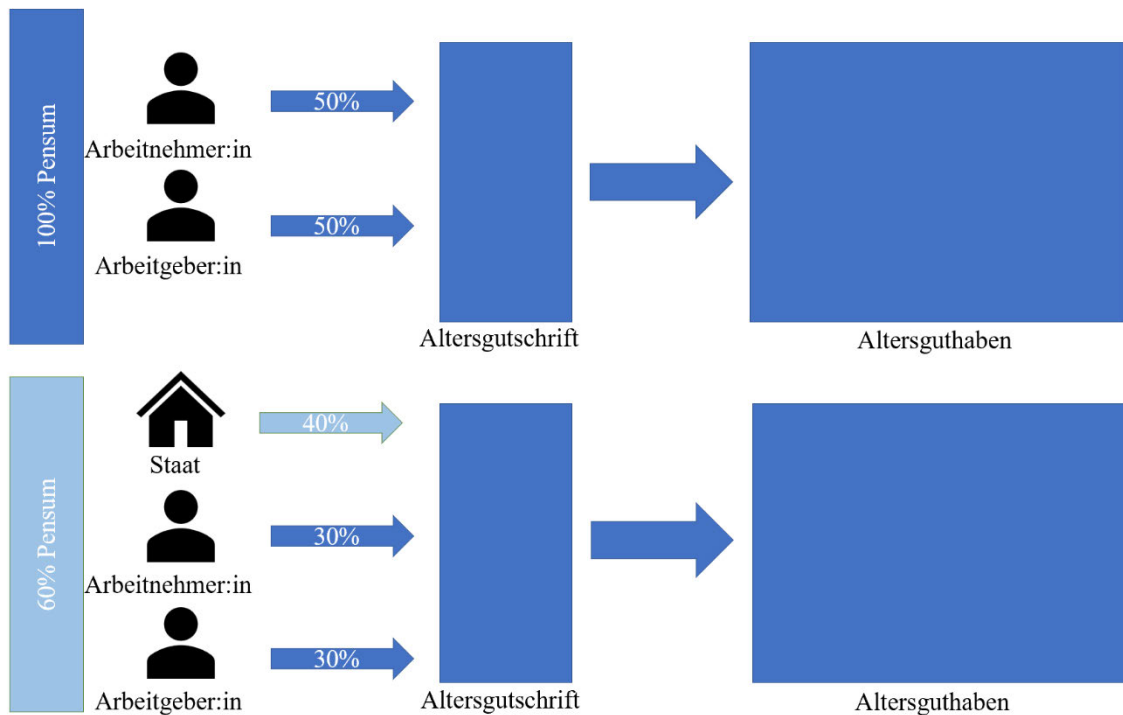


Abbildung 6: Erziehungsbeiträge in BV, eigene Darstellung

Wie in der AHV haben die Versicherten Anspruch auf die Leistung bis das jüngste Kind 16 Jahre alt ist (Informationsstelle AHV/IV & BSV, 2016). Da die Massnahme die Erziehungsarbeit in der Rente vergüten soll, wird jeder Person, welche die Erziehungsarbeit übernimmt, jener Betrag gutgeschrieben. Bei gleichmässiger Aufteilung der Erziehungsarbeit zwischen den Eltern werden die Beiträge, wie in der AVH ebenfalls auf beide Personen zu gleichen Teilen gutgeschrieben. Für die Massnahme ist irrelevant, ob die Person arbeitstätig ist oder nicht. Bei nicht arbeitstätigen Personen würde der letzte Lohn als Berechnungsgrundlage dienen. Damit die Personen gleichbehandelt werden, erhalten alle Leistungen im Umfang des Versicherungsobligatoriums der BV - egal welche Versicherungsleistungen ihr Arbeitgeber für sie gewählt hat.

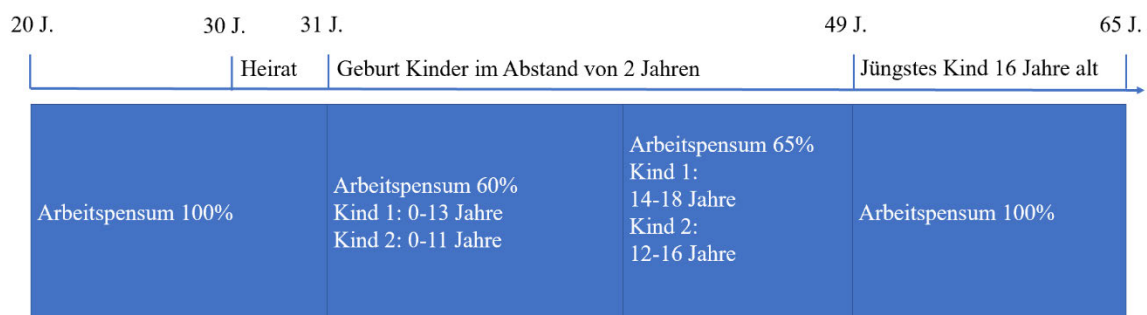
3 Methode

Das vorliegende Kapitel erläutert die Methode dieser Arbeit und beurteilt diese zum Schluss kritisch. Eine Berechnung soll die Wirksamkeit der Massnahmen auf die Rente im Referenzalter aufzeigen, während die Literaturrecherche die Umsetzbarkeit in naher Zukunft untersucht. Für die Beurteilung der Wirksamkeit ist eine Berechnung passend, da die gesetzlichen Bestimmungen klare Vorgaben beinhalten, nach denen die

Berechnung entwickelt werden kann. Da für die Beurteilung der zeitnahen Umsetzung der Massnahmen Expertenmeinungen und Standpunkte von politischen Akteuren konsultiert werden müssen, ist eine Literaturrecherche notwendig (Kalina et al., 2003, S. 74–75).

Die Berechnung beschränkt sich auf die Beiträge, welche aus der AV und der BV nach Erreichen des Referenzalters ausbezahlt werden von Personen, die während des gesamten Erwerbsalters angestellt waren. Da Frauen in Partnerschaften mit Männern in der Schweiz überwiegend die Erziehungsarbeit leisten, werden die Handlungsempfehlungen anhand einer weiblichen Biografie analysiert (BFS, 2022c). Da eine Scheidung massgebliche Folgen für die Höhe der Rente haben kann, werden zwei Biografien untersucht (BFS, 2022b, S. 7). Eine wird eine Scheidung beinhalten und die andere nicht. Folgende Abbildung stellt die zwei Biografien dar und veranschaulicht die Pensumsreduktion infolge der Geburt eines Kindes.

Fall 1



Fall 2

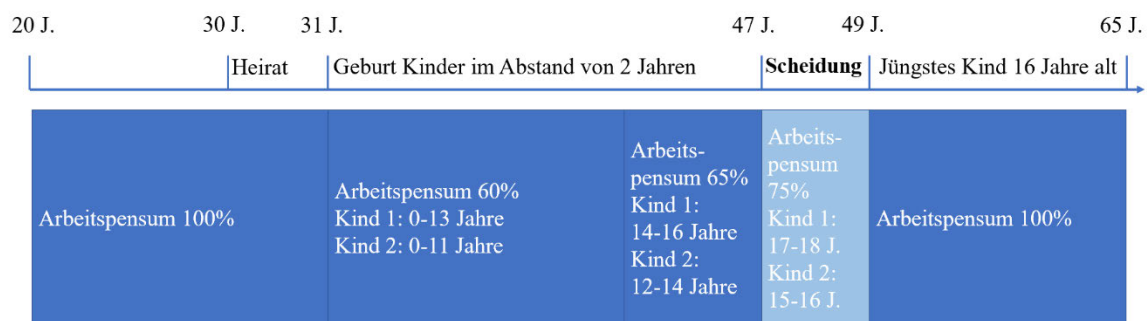


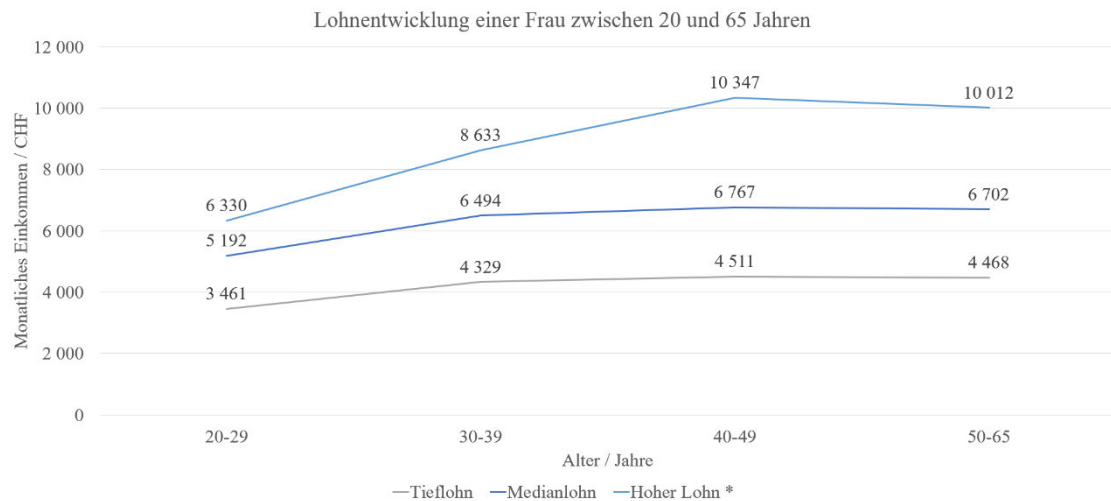
Abbildung 7: Analysemodell, eigene Darstellung in Anlehnung an (BFS, 2022a, 2022b, 2022c, 2022f, 2022h, 2022g; Helfer et al., 2021, S. 4; Schweizerische Eidgenossenschaft, o. J.)

Da Personen ab dem 20. Lebensjahr in der AHV/IV beitragspflichtig werden, startet das Analysemodell zu diesem Zeitpunkt und endet mit dem Erlagen des Referenzalters von 65 Jahren (Schweizerische Eidgenossenschaft, o. J.). Der Sparprozess der AV beginnt bei beiden Fällen im Januar des 20. Lebensjahres der zu untersuchenden fiktiven Personen und endet im Dezember des 64. Lebensjahres, da keine Beitragslücken bestehen. In der

BV werden die Beiträge aller Lebensjahre zwischen 25, wenn der Sparprozess für das Alter beginnt, bis zum Ende des Monats, an dem die Personen ihren 65. Geburtstag feiern und damit das Referenzalter erreichen, untersucht. Beide Frauen sowie deren Ehepartner haben am 01.06.1992 Geburtstag. Dieses Datum wurde so gewählt, weil diese Personen bei einer jetzigen Implementierung der Massnahmen aufgrund der Erstgeburt ihres Kindes im Jahr 2023 direkt betroffen wären. Das Analysemodell zur Errechnung des Wirkungsgrads der Massnahmen basiert auf einer Ehe mit zwei Kindern mit einem Altersabstand von zwei Jahren, da dies die häufigste Anzahl Kinder pro Mutter ist (Helfer et al., 2021, S. 4). Der Altersabstand basiert auf einer Annahme. Da die meisten Familien in der Schweiz in der Form der Erstehe zwischen verschiedenen Geschlechtern leben, wird diese Lebensform untersucht (BFS, 2022a). In der Analyse wird zum einen eine Ehe untersucht, welche nach dem Referenzalter noch besteht und zum anderen eine, welche nach der Durchschnittsdauer aufgelöst wurde. In der Schweiz sind Frauen zum Zeitpunkt der Heirat im Schnitt 30 Jahre alt und lassen sich nach 15.7 Jahren scheiden (BFS, 2022h). Durchschnittlich haben Frauen in der Schweiz im Alter von 31 Jahren ihr erstes Kind (BFS, 2022g). Nach der Geburt beträgt der Mittelwert des Pensums der Mütter 60% bis das erste Kind 13 Jahre alt ist und 65% bis das jüngste Kind 14 Jahre alt ist (BFS, 2022b, S. 6). Erwerbstätige Mütter ohne Partner im selben Haushalt arbeiten im Durchschnitt 10% mehr als Mütter, welche mit ihrem Partner im selben Haushalt wohnen (BFS, 2022b, S. 7).² Da Erziehungsgutschriften der AHV ausbezahlt werden bis alle Kinder 16 Jahre alt sind, wird auch diese Arbeit von einer Pensumsreduktion ausgehen, bis das jüngste Kind 16 Jahre alt ist (Informationsstelle AHV/IV & BSV, 2016). Das BFS hat in naher Vergangenheit keine durchschnittlichen Beschäftigungsgrade für Mütter mit Kindern von 15 bis 16 Jahren publiziert. Aus den Statistiken geht jedoch hervor, dass der grösste Teil der Mütter mit Kindern von 13 bis 17 Jahren in einem Arbeitspensum von 50-89% tätig ist. Dies gilt für Mütter, deren Partner im selben Haushalt leben und für Mütter, welche ohne Partner leben (BFS, 2022f). Aus diesem Grund geht diese Arbeit von einem gleichbleibenden Arbeitspensum aus, bis das jüngste Kind 16 Jahre alt wird. Im Fall zwei, in dem sich die erziehende Person scheiden lässt, wird die durchschnittliche Pensumserhöhung von 10% berücksichtigt (BFS, 2022b, S. 7).

² Gemäss Bundesgerichtsentscheid vom 21. September 2018 ist ein Vollzeitpensum für die erziehende Person erst zumutbar, wenn das Kind 16 Jahre alt ist. Ab dem Eintritt in die Sekundarstufe des jüngsten Kindes ist gemäss dem Bundesgericht ein Arbeitspensum von 80% möglich (Bundesgericht, 2018).

Die Handlungsempfehlungen werden anhand der zwei Biografien geprüft, wobei pro Fall jeweils der durchschnittliche, monatliche Schweizer Tief-, Median-, und hohe Lohn einer Frau im Vollzeitengagement angewendet wird. In der folgenden Abbildung werden die Lohnhöhe und die Lohnentwicklung von Frauen im Alter von 20 bis 65 Jahren dargestellt.



* Lohn des obersten, oberen und mittleren Kaders

Abbildung 8: Lohnentwicklung in Anlehnung an (Bundesamt für Statistik, 2022d; Bundesamt für Statistik, 2019)

Bei beiden Fällen, die analysiert werden, handelt es sich um Frauen, welche heiraten. Da deren Vorsorgebeiträge während der Ehe dauer gesplittet werden, muss auch der Verdienst des Ehemannes berücksichtigt werden (Informationsstelle AHV/IV, 2023b). Der gleichaltrige Ehepartner wird in den zu untersuchenden Fällen 100% arbeitstätig sein, da seine Partnerin die Erziehungsarbeit übernimmt. Zudem wird er in der AV zur selben Zeit pensioniert, wie seine Ehefrau. In der folgenden Abbildung werden der monatliche Medianlohn und die Lohnentwicklung von Männern im Alter von 20 bis 65 Jahren dargestellt, welche in einem Vollzeitpensum arbeiten (BFS, 2022i).

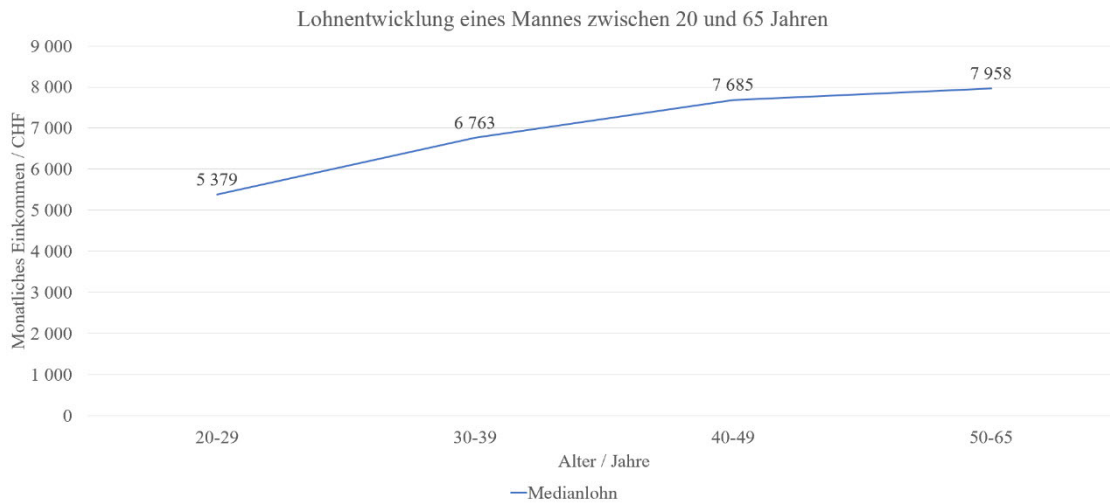


Abbildung 9: Lohnentwicklung in Anlehnung an (Bundesamt für Statistik, 2022d; Bundesamt für Statistik, 2019)

Für die Berechnung der Renten dieser zwei Biografien werden die Berechnungsmethoden der Vorsorgeeinrichtungen verwendet. Wie dies in der Praxis umgesetzt wird, ist im Kapitel Schweizerisches Vorsorgesystem beschrieben. Für die Berechnung der Rente der BV wird der Mindestzinssatz von 1% verwendet, da dies die Höhe des aktuellen Zinssatzes ist (BSV, 2022b). Im ersten Schritt werden die Renten vor der Anwendung der Handlungsempfehlungen für beide Biografien und unter Berücksichtigung der drei Lohnniveaus berechnet. Anschliessend werden die Handlungsempfehlungen in den Berechnungen berücksichtigt und die Renten erneut evaluiert. Zum Schluss können die berechneten Renten vor und nach der Implementierung der Handlungsempfehlungen verglichen werden. Auf folgender Abbildung werden die Berechnungen pro Fall grafisch dargestellt, wodurch das Konzept der Berechnung sichtbar wird.

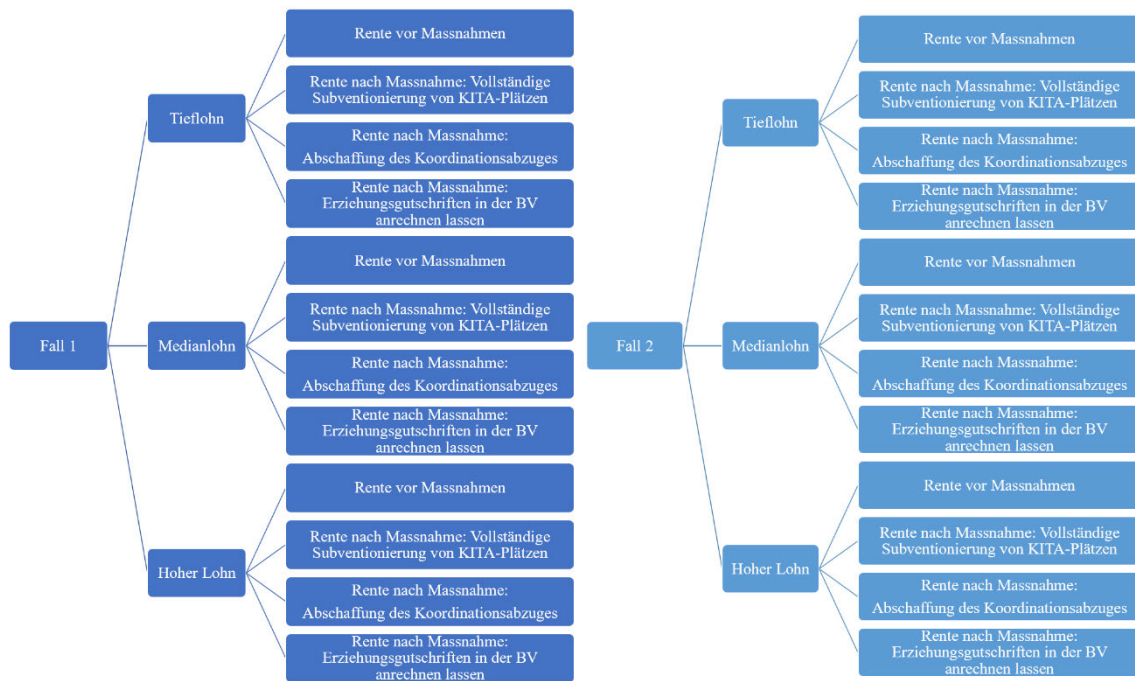


Abbildung 10: Konzept der Rentenberechnungen, eigene Darstellung

Für die Beurteilung, ob eine Umsetzung der Massnahme in naher Zukunft möglich ist, wird eine Literaturrecherche in Form einer qualitativen Inhaltsanalyse vorgenommen (Mayring, 2010, S. 602–606). Die Analyse soll die Umsetzbarkeit der Massnahmen, mögliche Herausforderungen und Best Practices identifizieren. Für die qualitative Inhaltsanalyse werden Erkenntnisse und Entwicklungen aus wissenschaftlichen Quellen, wie Studien und Statistiken herangezogen (Mayring, 2010, S. 602–606). Um die aktuellen Standpunkte der politischen Akteure beurteilen zu können, werden zudem Stellungnahmen von Parteien, Unternehmen und Verbänden und Zeitungsartikel konsultiert. Durch den Kerninhalt der Texte sollen für jede Massnahme Informationen zusammengefasst werden, die Aufschluss über eine zeitnahe Umsetzung geben. Durch die Interpretation der Ergebnisse soll es möglich sein eine Aussage über jene zeitnahe Umsetzung zu treffen (Mayring, 2010, S. 602–606).

3.1 Kritische Würdigung der Methode

Das präsentierte Analysemodell ist objektiv, da bestehende Berechnungsmodelle für Renten verwendet werden und die erstellten Biografien auf Durchschnittswerten des Bundesamts für Statistik aufbauen. Die Zuverlässigkeit ist ebenfalls gegeben, da die Berechnungsmethode und die verwendeten Zahlen gleichbleiben. Jedoch muss beachtet werden, dass Änderungen im Vorsorgegesetz, welche nach der Erstellung dieser Arbeit vorgenommen werden, zu veränderten Ergebnissen führen könnten. Darüber hinaus basieren

die Berechnungen auf dem aktuellen Lohnniveau, welches sich in Zukunft ändern kann. Der gewählte obligatorische Mindestzinssatz von 1%, welcher in der Berechnung der BV angewendet wird, entspricht dem aktuellen Wert. Dieser kann sich alle zwei Jahre ändern (Brunetti & Zimmermann, 2022, S. 15). Für die Beantwortung der Forschungsfrage müssen die monetären Effekte der Massnahmen auf die Renten dargelegt werden. Da Renten sehr genau berechnet werden können, ist eine Kalkulation der Renten vor und nach der Massnahme passend. Die Berechnungen wurden von einem Experten und einer Expertin validiert. Für die Berechnung der AV wurde Sibylle Bond, eidgenössisch diplomierte Sozialversicherungsfachfrau, hinzugezogen. Jascha Pfäffli, Teamleiter BVG-Leistungen der AXA Versicherungen AG, hat zudem die Berechnungen der BV validiert. Da die Berechnung die Erhöhung der Rente infolge der Implementierung der Massnahmen ausweist, kann das Analysemodell als valide erachtet werden.

In der Literaturrecherche wurden relevante und aktuelle Quellen einbezogen, wobei es sich als herausfordernd erwies alle relevanten Quellen abzudecken. Es wurden verschiedene Studien, Partei- und Verbandsbeiträge, Zeitungsartikel, Statistiken und relevante Bücher einbezogen. Die meisten ausgewählten Quellen stammen aus schweizerischen Forschungsumgebungen, was zu einer begrenzten geografischen Abdeckung und allenfalls zu einer einseitigen Betrachtung der Thematik führen könnte. Der Einbezug von Literatur aus anderen Ländern könnte die Relevanz der Literatur erweitern und weitere Best Practices aufzeigen.

4 Resultate

Im folgenden Kapitel wird die Wirksamkeit der Handlungsempfehlungen anhand der Rentenberechnungen vorgestellt und interpretiert. Im Anhang unter dem Kapitel 8.3 bis 8.6 sind sämtliche Rentenberechnungen abgebildet.

4.1 Präsentation der Ergebnisse

Die Ergebnisse werden pro Handlungsempfehlung präsentiert. Dabei liegt der Fokus auf den Resultaten des Ehepaars aus Fall 1 und der Einzelperson aus Fall 2, da dies der Betrag ist, welchen die Rentenbeziehenden schlussendlich erhalten. Durch den Split mit der BV des Ehemannes oder des ehemaligen Ehemannes werden die Effekte der Massnahmen jeweils abgeschwächt, da er mit seinem Vollzeitpensum einen massgeblichen Teil zur Rente der Frau beiträgt. Um die Veränderung der Rente der Frau aus Fall 1 genauer zu verstehen, wurden auch die Resultate von ihrem Rentenanteil unter «Rente Ehefrau»

dargestellt. Bei dieser Berechnung wird der Split der BV nicht angewendet, wodurch das Alterskapital der 2. Säule der Frau ersichtlich wird.

In folgender Tabelle wird die Rente vor der Implementierung der Massnahmen ausgewiesen. Aus den Ergebnissen wird deutlich, dass die Rente der Frauen mit Tieflohn in beiden Fällen zum grössten Teil aus der Altersvorsorge stammt. Beim Ehepaar von Fall 1 mit hohem Lohn übersteigt die Rente der BV jene der AV leicht. Bei allen anderen Fällen ist die AV höher als die BV.

			AV	BV	Ges. Rente
Fall	Typ	Lohnniveau	[CHF]	[CHF]	[CHF]
Fall 1	Ehefrau	Tief	1'838	587	2'425
		Median	1'838	1'297	3'135
		Hoch	1'838	1'757	3'594
Fall 1	Ehepaar	Tief	3'675	2'581	6'256
		Median	3'675	3'291	6'966
		Hoch	3'675	3'750	7'425
Fall 2	Einzelperson	Tief	2'117	909	3'026
		Median	2'352	1'525	3'877
		Hoch	2'450	1'861	4'311

Tabelle 5: Renten vor Massnahmen, eigene Darstellung (Anhang 8.3)

In beiden Fällen, bei denen mindestens eine Person einen Tieflohn erhält, wird die Grenze für den finanziellen Grundbedarf von CHF 3'600.- respektive CHF 6'600.- nicht erreicht (2021, S. 66). In den Rentenberechnungen wird sichtbar, dass im Fall 1 immer die Maximalrente der AHV erreicht wird. Bei der Einzelperson von Fall 2 trifft dies lediglich beim hohen Lohn zu.

4.1.1 Vollständige Subventionierung von KITA-Plätzen

In der folgenden Tabelle ist ersichtlich, dass die Massnahme «Vollständige Subventionierung von KITA-Plätzen» bei allen untersuchten Fällen eine Erhöhung der Rente bewirkt. Die Rente erhöht sich bei dieser Massnahme, da der versicherte Lohn durch die Pensumserhöhung massgeblich zunimmt, wodurch wiederum höhere Altersbeiträge generiert werden.

			AV nach Massnahme	AV Erhöhung	BV nach Massnahme	BV Erhöhung	Ges. Rente nach Massnahme	Ges. Erhöhung nach Massnahme	Ges. Erhöhung nach Massnahme
Fall	Typ	Lohnniveau	[CHF]	[%]	[CHF]	[%]	[CHF]	[%]	[CHF]
Fall 1	Ehefrau	Tief	1'838	0.0	862	46.9	2'700	11.3	275
		Median	1'838	0.0	1'710	31.8	3'548	13.2	413
		Hoch	1'838	0.0	1'988	13.2	3'826	6.4	232
Fall 1	Ehepaar	Tief	3'675	0.0	2'856	10.7	6'531	4.4	275
		Median	3'675	0.0	3'704	12.5	7'379	5.9	413
		Hoch	3'675	0.0	3'982	6.2	7'657	3.1	232
Fall 2	Einzelperson	Tief	2'176	2.8	1'055	16.0	3'231	6.8	205
		Median	2'450	4.2	1'744	14.3	4'194	8.2	317
		Hoch	2'450	0.0	1'969	5.8	4'419	2.5	108

Tabelle 6: Renten nach Subventionierung KITA-Plätze, eigene Darstellung (Anhang 8.4)

Die vollständige Subventionierung der KITA-Plätze führt in der 1. Säule dazu, dass die Frau vom Fall 2 mit Medianlohn nun ebenfalls die Maximalrente der Altersvorsorge von CHF 2'450.- erhält. Die AV-Rente der Frau, welche einen tiefen Lohn verdient, wird um 2.8% angehoben. Somit befindet sie sich CHF 274.- unter der Maximalgrenze der AV. Die Zahl an Frauen, welche in der AV keine Maximalrente erhalten, reduziert sich somit von zwei auf eins. Weil in den übrigen Fällen die Frauen bereits eine Maximalrente erhalten, ist der gesamtheitliche Effekt in der ersten Säule eher gering.

Die stärkste Erhöhung der Rente in der 2. Säule ist bei der Frau mit tiefem Lohn von Fall 2 ersichtlich, welche um 16.0% zunimmt. Bei der Frau des gleichen Falles mit Medianlohn beträgt die Erhöhung 14.3%. Der versicherte Lohn der Tieflöhnerin im Fall 2 ist aufgrund des Koordinationsabzuges sehr tief. Die Massnahme führt dazu, dass mit der Pensumserhöhung nun massgeblich mehr Lohn versichert ist. Daher war die Erhöhung bei der Tieflöhnerin proportional höher als jene bei der Frau mit Median- und hohem Lohn. Ein etwas schwächerer Effekt kann im Fall 1 festgestellt werden. Bei den Tief- und Medianlöhnen beträgt die Erhöhung der Rente in der BV 10.7% und 12.5%. Da bei diesem Fall die Rente aus der BV vom Mann ebenfalls berücksichtigt wird, erhöht sich die Rente bei beiden Lohnniveaus eher proportional um den zusätzlich versicherten Lohn. Da im Fall 1 die Rente des Mannes hinzugerechnet wird, welcher bereits in einem Vollzeitpensum beschäftigt ist, hat die Massnahme in diesem Fall einen tieferen Effekt auf die prozentuale Erhöhung als beim Fall 2. Bei den hohen Löhnen bewirkt die Pensumserhöhung den kleinsten Effekt, da der Lohn ab CHF 88'200.- nicht mehr versichert ist und dieser durch Frauen ab dem 30. Lebensjahr bei Vollbeschäftigung übertroffen wird (BSV, o. J.).

Wird die Rente aus beiden Säulen betrachtet, kann festgestellt werden, dass der Wirkungsgrad sinkt, je höher das Lohnniveau ist. Je höher die Pensumserhöhung ist, desto höher ist der Wirkungsgrad. Sobald die maximal versicherten Löhne der beiden Säulen erreicht werden, bleibt die Rente unverändert (Informationsstelle AHV/IV, 2023b) und (BSV, o. J.). Der stärkste Effekt von 8.2% ist bei der Frau aus Fall 2 mit einem Medianlohn ersichtlich. Am wenigsten profitieren die Frauen mit hohen Löhnen von der Massnahme. Bei ihnen beträgt die Erhöhung 3.1% im Fall 1 und 2.5% im Fall 2.

Da mit dieser Massnahme die Erziehungsarbeit keinen Einfluss mehr auf das Pensum der Frauen hat, wird in den zwei Spalten «Ges. Erhöhung nach Massnahme» der Einfluss der Erziehungsarbeit auf die Rente im Rahmen der Pensumsreduktion ersichtlich, welcher zwischen 2.5% und 8.2% beträgt.

Wie Abrassart und Bonoli (2015, S. 787) festhalten, besteht in der Schweiz eine soziale Verzerrung hinsichtlich des Zugangs zu KITA-Plätzen. Sie zeigen zudem auf, dass die Nachfrage nach KITA-Plätzen kontinuierlich zunimmt, je tiefer die Kosten der Dienstleistung sind. Im Falle einer vollständigen Subventionierung der KITA-Plätze, würden somit mehr Familien die Fremdbetreuung in Anspruch nehmen. Dies schafft Freiräume, um ins Arbeitsleben einzutreten oder das Pensum zu erhöhen. Jedoch würden auch Haushalte mit hohem Einkommen von der Subventionierung profitieren, obwohl die KITA-Kosten innerhalb deren Budgets liegen. Mit der Massnahme könnte jedoch die Prozentzahl von Müttern, die nach der Geburt ihres ersten Kindes aus dem Arbeitsmarkt austreten, gesenkt werden. Bei Frauen, die aus dem Arbeitsmarkt austreten, könnte die Durchschnittsdauer bis zur Wiederaufnahme der beruflichen Tätigkeit verkürzt werden. Auch die Reduktion des Arbeitspensums von 22% infolge der Geburt des ersten Kindes könnte gesenkt werden. Dies setzt jedoch voraus, dass die von der Massnahme geschaffenen Freiräume effektiv für den Arbeitserwerb genutzt werden. Kleven et al. (2020) stellen in einer Analyse des österreichischen Arbeitsmarktes fest, dass die Einkommen von Müttern von 1–5-jährigen Kindern nicht auf die Expansion von Krippenplätzen reagieren. Eine mögliche Erklärung für diesen ausbleibenden Effekt ist die Substitution von privater durch öffentliche Kinderbetreuung, da in Österreich die Kinderbetreuung häufig durch Verwandte geleistet wird (Kleven et al., 2020, S. 6–7). Im Zeitschriftenartikel empfiehlt Bütler (2007, S. 17) eine Subventionierung, welche an die Erwerbstätigkeit geknüpft wird. So hätte eine Familie mit einem Beschäftigungsgrad von 160% Anspruch auf drei subventionierte KITA-Tage (Bütler, 2007, S. 17). Somit kann festgehalten werden, dass

der Wirkungsgrad der Massnahme wahrscheinlich nicht den errechneten Zahlen entspricht, sondern im Schnitt tiefer sein wird. Grund für diese Annahme ist, dass im Schnitt höchstwahrscheinlich nicht alle Frauen nach der Inanspruchnahme der vollumfänglichen KITA-Subvention ein Vollzeitpensum antreten werden.

Für die Umsetzung der Massnahme müssen staatliche Ausgaben für die externe Kinderbetreuung gesprochen werden. Auf Basis der Volksvertretung kann festgehalten werden, dass sich sozialdemokratische Parteien und die Grüne Partei besonders stark für die Erhöhung der Ausgaben für KITAs einsetzen (Bonoli & Reber, 2010b, S. 114). Zudem steigen die Subventionen für die externe Kinderbetreuung im Schnitt mit der Erhöhung der Anzahl Frauen im Parlament (Bonoli & Reber, 2010b, S. 115). Gemäss der Umfrage des Schweizer Radio und Fernsehen (2023) bleibt die Sozialdemokratische Partei [SP] mit 16.4% Wähleranteil die zweitstärkste Partei der Schweiz. Wie in der untenstehenden Abbildung ersichtlich wird, positioniert sich die Partei Grüne Schweiz mit 11.7% als fünftstärkste Partei.

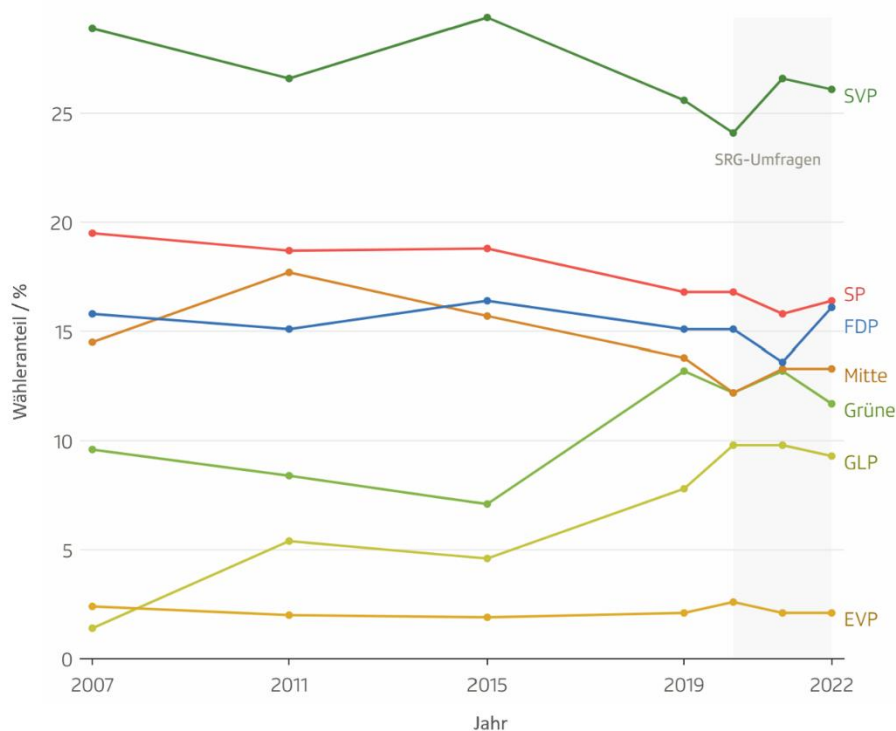


Abbildung 11: Entwicklung der Wähleranteile (Zeroual, 2023)

Aus dieser Umfrage lässt sich nicht schliessen, dass die Sozialdemokratischen Parteien in den anstehenden Wahlen einen Aufschwung erleben werden, was wiederum bedeutet, dass hinsichtlich der Subventionierung von KITA-Plätzen keine signifikanten Erhöhungen oder Senkungen zu erwarten sind. Seit dem 08.03.2022 sammelt die SP

Unterschriften für eine Initiative, welche die KITAs massgeblich vergünstigen und die Anzahl der KITA-Plätze erhöhen soll. Die Initiative fordert, dass die Eltern nicht mehr als 10% ihres Einkommens für die KITA-Kosten aufbringen müssen. Zudem beinhaltet die Initiative gute Arbeitsbedingungen für KITA-Angestellte (SP Schweiz, 2022). Falls bis am 08.09.2023 genügend Unterschriften gesammelt werden können, würde diese Initiative dem Volk zur Abstimmung vorgelegt werden (Das Schweizer Parlament, o. J.).

2019 wurden im Nationalrat 84 Frauen vereidigt, sodass der Frauenanteil von 32% auf 42% angestiegen ist (Das Schweizer Parlament, 2019). Im Ständerat hat sich die Frauenquote um 11% erhöht. Derzeit arbeiten 12 Ständerätinnen in der kleinen Kammer (Das Schweizer Parlament, 2019). Das BFS verzeichnet einen schwachen, aber kontinuierlichen Anstieg der Frauenquote in den politischen Institutionen (BFS, 2022d). Die überparteiliche Bewegung «Helvetia ruft!», welche sich für Frauen in der Politik einsetzt, ist optimistisch, dass auch bei den nächsten Wahlen die Frauenquote beibehalten oder gesteigert werden kann (*Helvetia ruft!*, o. J.). Durch den kontinuierlichen Anstieg der Frauenquote ist es möglich, dass zukünftige Subventionierungsmassnahmen für KITAs eher umgesetzt werden. Da es sich aber um eine langsame Zunahme der Frauenquote handelt, ist diesbezüglich eine starke Entwicklung in naher Zukunft durch die Volksvertreterinnen eher unwahrscheinlich.

4.1.2 Abschaffung des Koordinationsabzuges

Von allen Handlungsempfehlungen hat die «Abschaffung des Koordinationsabzuges» die grösste Wirkung auf die Renten beider Fälle. Da nun der ganze Lohn in der BV versichert ist, erhöhen sich die Altersbeiträge, wodurch das Alterskapital schneller wächst. Die Massnahme betrifft die Renten der Männer ebenfalls, da auch ihr versicherter Lohn gestiegen ist. In folgender Tabelle ist ersichtlich, dass die Beiträge in der AV gleichbleiben, da die Handlungsempfehlung lediglich die BV tangiert.

			AV nach Massnahme	AV Erhöhung	BV nach Massnahme	BV Erhöhung	Ges. Rente nach Massnahme	Ges. Erhöhung nach Massnahme	Ges. Erhöhung nach Massnahme
Fall	Typ	Lohnniveau	[CHF]	[%]	[CHF]	[%]	[CHF]	[%]	[CHF]
Fall 1	Ehefrau	Tief	1'838	0.0	1'420	141.9	3'258	34.4	833
		Median	1'838	0.0	2'131	64.2	3'968	26.6	833
		Hoch	1'838	0.0	2'590	47.4	4'427	23.2	833
Fall 1	Ehepaar	Tief	3'675	0.0	4'282	65.9	7'957	27.2	1'701
		Median	3'675	0.0	4'992	51.7	8'667	24.4	1'701
		Hoch	3'675	0.0	5'451	45.4	9'126	22.9	1'701
Fall 2	Einzelperson	Tief	2'117	0.0	1'744	91.8	3'861	27.6	835
		Median	2'352	0.0	2'360	54.7	4'712	21.5	835
		Hoch	2'450	0.0	2'696	44.9	5'146	19.4	835

Tabelle 7: Renten nach Abschaffung Koordinationsabzug, eigene Darstellung (Anhang 8.5)

Die stärkste Wirkung zeigt sich mit einer Erhöhung der Rente aus der BV von 91.8% am Fall 2 bei der Frau mit dem Tieflohn. Wird die BV ohne Splitting anhand des ersten Falles bei der Frau mit Tieflohn betrachtet, kann sogar eine Steigerung der Rente um 141.9% festgestellt werden. Bei den hohen Einkommen ist eine Rentenerhöhung in der BV von rund 45% festzustellen. Dies zeigt, dass der Effekt bei dieser Massnahme mit dem Anstieg des Lohnes kontinuierlich abnimmt. Für die Gesamrenten bedeutet die Abschaffung des Koordinationsabzuges eine Erhöhung von mindestens 19.4% bis maximal 27.6%.

Im Parlament wurde eine Änderung des Koordinationsabzuges bereits diskutiert. Die Pensionskassenreform, welche vom Parlament in der Schlussabstimmung verabschiedet wurde, sieht jedoch keinen fixen Koordinationsabzug vor. Stattdessen wird festgelegt, dass jeweils 80% des Lohnes der versicherten Person versichert sein soll. Auf diese Weise hätten dennoch alle Erwerbstätigen Zugang zu Versicherungsleistungen der BV (Das Schweizer Parlament, 2023b). Mit dem festgelegten versicherten Anteil von 80% des Lohnes werden die Altersbeiträge tiefer sein als jene der vorgestellten Massnahme, bei der 100% des Lohnes versichert ist. Somit hat bei gleichbleibenden Gegebenheiten die Änderung des Koordinationsabzuges der Reform einen geringeren Einfluss auf die Renten als die Massnahme «Abschaffung des Koordinationsabzuges». Jedoch werden aufgrund der tieferen Altersbeiträge die Löhne im Sparprozess weniger stark belastet (Das Schweizer Parlament, 2023b). Die Reform, welche nebst weiteren Änderungen in der BV, die Anpassung des Koordinationsabzuges vorsieht, hat eine grosse Mehrheit im Parlament erlangt. Gegner der Neuerung gehörten vorwiegend der Sozialdemokratischen- und Grünen Fraktion an (Das Schweizer Parlament, 2023a). Die linken Parteien haben die Reform nicht befürwortet, da sie die Lösung als Verschlechterung der Rentensituation von Frauen und Personen mit tiefen bis mittleren Einkommen betrachten. Gemäss

Stellungnahme beziehen sie sich jedoch vorwiegend auf die Aspekte der Reform, welche den Koordinationsabzug nicht betreffen (SP Schweiz, 2023). Der Bauernverband, sowie die Hotelleriesuisse sprechen sich ebenfalls gegen die Reform aus, da die bereits tiefen Löhne dieser Branchen weiter belastet werden würden (Schweizer Bauernverband, 2023; Hotelleriesuisse, 2020). In einem Artikel hält die Neue Zürcher Zeitung fest, dass das Risiko dieser Vorlage zu scheitern hoch sei, jedoch sei sie nicht chancenlos (Schäfer, 2023).

4.1.3 Erziehungsgutschriften in der BV anrechnen lassen

Die Massnahme «Erziehungsgutschriften in der BV» anrechnen lassen trägt von allen Handlungsempfehlungen zur tiefsten Rentenerhöhung bei. Jedoch ist in der untenstehenden Tabelle ersichtlich, dass auch diese Handlungsempfehlung auf alle Renten einen positiven Effekt hat, da der Bund die Summe der Altersgutschriften erhöht.

			AV nach Massnahme	AV Erhöhung	BV nach Massnahme	BV Erhöhung	Ges. Rente nach Massnahme	Ges. Erhöhung nach Massnahme	Ges. Erhöhung nach Massnahme
Fall	Typ	Lohnniveau	[CHF]	[%]	[CHF]	[%]	[CHF]	[%]	[CHF]
Fall 1	Ehefrau	Tief	1'838	0.0	862	46.9	2'700	11.3	275
		Median	1'838	0.0	1'710	31.8	3'548	13.2	413
		Hoch	1'838	0.0	1'988	13.2	3'826	6.4	232
Fall 1	Ehepaar	Tief	3'675	0.0	2'856	10.7	6'531	4.4	275
		Median	3'675	0.0	3'704	12.5	7'379	5.9	413
		Hoch	3'675	0.0	3'982	6.2	7'657	3.1	232
Fall 2	Einzelperson	Tief	2'117	0.0	1'055	16.0	3'172	4.8	146
		Median	2'352	0.0	1'744	14.3	4'096	5.6	219
		Hoch	2'450	0.0	1'969	5.8	4'419	2.5	108

Tabelle 8: Renten nach Erziehungsgutschriften in BV, eigene Darstellung (Anhang 8.6)

Da auch diese Handlungsempfehlung auf die BV abzielt, ergeben sich keine Änderungen in der AV. Die Auswirkungen in der BV sind dieselben, wie in der Handlungsempfehlung «Vollständige Subventionierung von KITA-Plätzen», da in dieser Handlungsempfehlung aufgrund der Beiträge des Staats weiterhin ein Vollzeitpensum versichert ist.

Für die Gesamrenten bedeutet dies eine Steigerung von mindestens 2.5% und maximal 5.9%, wobei auch hier wieder Frauen mit Medianlöhnen am stärksten profitieren. Jene mit tiefen Löhnen weisen eine leicht tiefere Steigerung auf, wobei die Frauen mit hohen Löhnen aufgrund des maximal versicherten Lohnes der BV am wenigsten stark profitieren.

Diese Handlungsempfehlung adaptiert einen Umverteilungsmechanismus, welcher von einem System mit Umlageverfahren stammt, und implementiert diesen in einem

Sparprozess, welcher das Kapitaldeckungsverfahren anwendet. Somit steht die Massnahme im Konflikt zur ursprünglichen Idee der BV, welche ein individuelles Sparkonto für jede versicherte Person vorsieht. Eine solche Umverteilung stellt einen erheblichen Systemeingriff für die BV dar (Eling & Freyschmidt, 2021, S. 47). Heute sind bereits gewisse Umverteilungsmechanismen innerhalb der BV erkennbar. Diese manifestieren sich in der Höhe des Mindestumwandlungssatzes von 6.8%, welcher aufgrund des demografischen Wandels zu mehr Rentenzahlungen führt, als ursprünglich von den versicherten Personen angespart wurde (Brunetti & Zimmermann, 2022, S. 7). Zudem liegt der Mindestzinssatz über dem risikolosen Kapitalmarktzins, was dazu führt, dass den versicherten Personen Zinsen gewährt werden, welche von den Vorsorgeeinrichtungen nicht immer erzielt werden können (Brunetti & Zimmermann, 2022, S. 15). Die Vorgaben des Staats, welche in einer eingeschränkten Flexibilität für die Vorsorgeeinrichtungen resultieren, und die damit verbundene Umverteilung werden zurzeit stark kritisiert (Kind, 2022, S. 238). Die Kritik wird nicht nur innerhalb der politischen Parteien wie der Freien Demokratischen Partei ausgeübt, sondern auch von Akteuren wie der Bank UBS oder der Neuen Zürcher Zeitung (Ferber, 2021; Pollice, 2021; Weisser et al., 2022).

4.2 Kritische Würdigung der eigenen Methodik

Durch die angewendete Methodik konnten klare Entwicklungen nach der Implementierung der Massnahmen festgestellt werden. Dennoch bestehen gewisse Limitationen, die bei der Beurteilung der Ergebnisse beachtet werden müssen. Die Einschätzung der Wirksamkeit der Handlungsempfehlungen basiert auf den Ergebnissen der zwei Biografien, welche im Analysemodell präsentiert wurden. Weitere Biografien wurden nicht untersucht, würden jedoch andere Rentenbeträge generieren, da die Rente unter anderem vom Lohn, der Erwerbsbiografie, der Anzahl Kinder und dem Zivilstand abhängt. Die Lohnniveaus, welche die untersuchten Frauen aufweisen, basieren auf den Schweizer Durchschnittslöhnen. Diese würden sich bei einer Pensumsreduktion allenfalls schwächer entwickeln als im Durchschnittslohn verzeichnet. Zudem muss beachtet werden, dass Frauen, die in Kaderpositionen arbeiten, allenfalls gar nicht in einem Teilzeitpensum arbeitstätig sein können. Zudem sind die Personen in den Fällen ab ihrem 20. Lebensjahr dauerhaft arbeitstätig, was in der Praxis vermutlich nur teilweise auf die Biografien der Schweizer:innen zutrifft. Für die Rentenberechnungen in der BV wurde der aktuelle Mindestzinssatz von 1%, welcher sich alle zwei Jahre verändern kann, verwendet (BSV, 2022b). Dies könnte dazu führen, dass die Zinseszinsen der Berechnungen zum Zeitpunkt der Pensionierung dieser Personen im Vergleich zu hoch oder zu tief ausfallen könnten.

5 Diskussion

Im folgenden Kapitel werden die Ergebnisse qualitativ interpretiert und in Relation gesetzt. Auch Meuli und Knöpfel (2021, S. 20–24) bestätigen, dass bei Personen mit tiefem Einkommen die Rente vorwiegend aus dem Teil der AV besteht. Zudem halten sie fest, dass die Rente der BV mit dem Einkommen steigt, was bei den Frauen in den Fällen ebenfalls zutrifft. Aus den Rentenberechnungen wird zudem ersichtlich, dass die Rente aus der BV des Mannes die Rentenbildung der Frauen während der Ehe unterstützt, sofern die Frau weniger Einkommen erzielt als ihr Mann. Diese Erkenntnis wurde bereits in der Studie von Meuli und Knöpfel (2021, S. 34) präsentiert. Durch die Darstellung der aktuellen Lohnniveaus zwischen den Geschlechtern und den daraus resultierenden Renten können die bereits festgestellten Lohn- und Rentenunterschiede zwischen den Geschlechtern bestätigt werden (Bundesamt für Statistik, 2022i; Eling & Freyschmidt, 2021, S. 11).

Die Renten aus den ersten beiden Säulen sollen 60% des Lohnes sichern, sodass der gewohnte Lebensstandard gesichert ist (BSV, 2022b). Auch wenn das Ziel der beiden Säulen erreicht werden würde, stellt sich die Frage, ob dieser Anteil von 60% eines tiefen Lohnes für den Lebensunterhalt ausreicht. Gemäss Meuli und Knöpfel (2021, S. 66) brauchen alleinstehende Rentenbeziehende im Schnitt eine Rente von CHF 3'600.- pro Monat, um ihre Kosten für das alltägliche Leben zu begleichen. Bei Paaren liegt der Grundbedarf bei CHF 6'600.-.

5.1 Vollständige Subventionierung von KITA-Plätzen

Folgende Tabelle zeigt, dass die Massnahme «Vollständige Subventionierung von KITA-Plätzen» alle Renten erhöht, jedoch führt sie beim Ehepaar und bei der Einzelperson nicht dazu, dass eine weitere Rente die 60% Grenze erreicht.

			Monatslohn vor Pensionierung	Ges. Rente vor Massnahme	Anteil Rente vor Massnahme zum Lohn	Ges. Rente nach Massnahme	Anteil Rente nach Massnahme zum Lohn	Ges. Erhöhung nach Massnahme
Fall	Typ	Lohnniveau	[CHF]	[CHF]	[%]	[CHF]	[%]	[CHF]
Fall 1	Ehepaar	Tief	12'426	6'256	50	6'531	53	275
		Median	14'660	6'966	48	7'379	50	413
		Hoch	17'970	7'425	41	7'657	43	232
Fall 2	Einzelperson	Tief	4'468	3'026	68	3'231	72	205
		Median	6'702	3'877	58	4'194	63	317
		Hoch	10'012	4'311	43	4'419	44	108

Tabelle 9: Renten nach Subventionierung KITA-Plätze in Relation zu Monatslohn, eigene Darstellung (Anhang 8.4)

In der Berechnung der Rente dieses Falls wird davon ausgegangen, dass die Frauen nach der Geburt ihres Kindes wieder ein Pensum von 100% aufnehmen. Somit stellt diese Berechnung das Best-Case Szenario dar. Das durchschnittliche Pensum der Mütter würde in der Praxis nach der Implementierung der Massnahme vermutlich nicht 100% ergeben (Kleven et al., 2020). Die Rente des Ehepaars in Fall 1 mit Tieflohn erhöht sich mit der Massnahme gemäss den Berechnungen auf CHF 6'531.-, was etwas unter dem festgelegten Grundbedarf von Meuli und Knöpfel (2021, S. 66) liegt. Die Einzelperson von Fall 2 mit Tieflohn liegt mit einer Monatsrente von CHF 3'231 unter dem Grundbedarf von CHF 3'600.- pro Monat. Somit müsste die Tieflohnerin von Fall 2 zur Deckung ihrer Ausgaben vermutlich ihr Ersparnis einsetzen oder sich verschulden, falls sie keine 3. Säule oder sonstiges Kapital angespart hat (Meuli & Knöpfel, 2021, S. 66). Mit der erhöhten Arbeitstätigkeit, welche aufgrund der Massnahme möglich sein wird, wird jedoch das Sparpotential für eine 3. Säule erhöht werden. Die Rentenerhöhung zeigt eine Korrelation zwischen Arbeitspensum und Rentenhöhe. Auch Le Feuvre et al. (2020, S. 250) stellt fest, dass für die Rentenbildung der Mütter, welche Erziehungsarbeit leisten, eine Beteiligung am Arbeitsmarkt essenziell ist, da das Schweizer Vorsorgesystem ein kontinuierliches Vollzeitengagement belohnt. Als problematisch stellt sich jedoch in der Analyse der Ergebnisse heraus, dass die Frau von Fall 2 mit Tieflohn trotz ihres Vollzeitengagements und ohne Beitragslücken nicht auf eine Monatsrente kommt, welche ihren Grundbedarf deckt (Meuli & Knöpfel, 2021, S. 66).

Da eine konkrete Initiative für die Subventionierung von KITA-Plätzen besteht, kann angenommen werden, dass eine zeitnahe Implementierung einer KITA-Subventionierung realisierbar ist. Die bestehende Literatur weist jedoch darauf hin, dass eine vollständige Subventionierung nicht zu einem Vollzeitengagement der erziehenden Person führen muss. Daher scheint die Implementierung einer vollumfänglichen KITA-Subventionierung als unwahrscheinlich. Viel wahrscheinlicher ist eine Erhöhung des Anteils der Subventionierung der Fremdbetreuung gemessen am Einkommen der Eltern, wie es die Initiative fordert oder eine Subventionierung, die an den Beschäftigungsgrad der Eltern geknüpft ist (Bütler, 2007, S. 17; SP Schweiz, 2022). Die Massnahme hilft den Teilzeiterwerbstätigen Personen, welche Erziehungsarbeit leisten, beim Aufbau ihres Alterskapitals. Indirekt kann die Massnahme auch Nichterwerbstätige dabei unterstützen, indem sie die Fremdbetreuung in Anspruch nehmen und dadurch wieder am Arbeitsleben teilnehmen.

5.2 Abschaffung des Koordinationsabzuges

Die nachstehende Tabelle zeigt, dass die Massnahme «Abschaffung des Koordinationsabzuges» die Renten massgeblich erhöht und nun auch die Tief- und Medianlöhne des ersten Falles die 60% Grenze erreicht haben.

			Monatslohn vor Pensionierung	Ges. Rente vor Massnahme	Anteil Rente vor Massnahme zum Lohn	Ges. Rente nach Massnahme	Anteil Rente nach Massnahme zum Lohn	Ges. Erhöhung nach Massnahme
Fall	Typ	Lohnniveau	[CHF]	[CHF]	[%]	[CHF]	[%]	[CHF]
Fall 1	Ehepaar	Tief	12'426	6'256	50	7'957	64	1'701
		Median	14'660	6'966	48	8'667	59	1'701
		Hoch	17'970	7'425	41	9'126	51	1'701
Fall 2	Einzelperson	Tief	4'468	3'026	68	3'861	86	835
		Median	6'702	3'877	58	4'712	70	835
		Hoch	10'012	4'311	43	5'146	51	835

Tabelle 10: Renten nach Abschaffung Koordinationsabzug in Relation zu Monatslohn, eigene Darstellung (Anhang 8.5)

Alle Personen der Fälle überschreiten durch die Massnahme die Grundbedarfsgrenze. Beim Ehepaar des ersten Falles wird auf Niveau des Tieflohns die Grenze um CHF 1'357.- überschritten. Bei der Tieflöhnerin des zweiten Falles sind es CHF 261.- (Meuli & Knöpfel, 2021, S. 66). Somit erweist sich die Massnahme «Abschaffung des Koordinationsabzuges» als sehr wirkungsvoll. Es muss jedoch berücksichtigt werden, dass die versicherten Personen aufgrund der Massnahme während ihres Sparprozesses weniger Lohn erhalten, da die Lohnabzüge der BV steigen werden. Bei einem Koordinationsabzug von CHF 25'725.- und den durchschnittlichen prozentualen Arbeitnehmerbeiträgen von 6.5%, wird die Senkung des jährlichen, ausbezahlten Lohnes CHF 1'672.- betragen, was eine durchschnittliche, monatliche Differenz zum vorherigen Lohn von CHF 139.- bedeutet (BSV, 2022b). Beim durchschnittlichen Tieflohn einer Frau, welcher monatlich CHF 4'318.- beträgt, würde die Erhöhung der Sparbeiträge eine Reduktion von 3.2% nach sich ziehen (BFS, 2022e). Der negative Effekt nimmt prozentual mit der Zunahme der ausbezahlten Löhne ab. Mit der Einschränkung des finanziellen Spielraums durch die Abschaffung des Koordinationsabzuges wird wiederum das Sparpotential für eine 3. Säule gesenkt. Personen, welche nun weniger oder gar nicht in eine 3. Säule einzahlen können, profitieren somit nicht vom steuerlichen Vorteil (BSV, 2022c). Die höheren Altersbeiträge verursachen zudem mehr Lohnkosten bei den Arbeitgebenden, was ein Rückgang des Arbeitsvolumens zur Folge haben könnte. Die Kosten steigen am stärksten bei den Personen an, welche zuvor nicht in der BV versichert waren, wobei Frauen in dieser Gruppe besonders stark vertreten sind (Müller et al., 2020, S. 69). Da durch die

Massnahme alle Personen in der BV versichert werden, könnte es sein, dass nicht Arbeitstätige aufgrund der steigenden Attraktivität auch in einem kleinen Pensum erwerbstätig werden.

Aufgrund der Stellungnahmen der sozialdemokratischen und grünen Fraktion sowie der Gastronomie- und Bauernverbänden wird die vollumfängliche Abschaffung des Koordinationsabzuges als unwahrscheinlich erachtet. Hingegen scheint eine abgeschwächte und an den Lohn angepasste Form, wie sie in der Reform der BV zu finden ist, als wahrscheinlicher. Da die Rente der Frau im Fall 2 auf Stufe des Tieflohns aufgrund der Massnahme CHF 261.- oberhalb des Grundbedarfs liegt, wirft dies die Frage auf, ob eine vollständige Abschaffung des Koordinationsabzuges nötig ist, oder ob in diesem Beispiel die Versicherung des Lohnes zu 80% bereits ausreichen würde. Die Massnahme hat einen Einfluss auf alle in der BV versicherten Personen und auf jene, die neu versichert wären. Somit tangiert sie nicht explizit die Rente von Personen, welche Erziehungsarbeit leisten. Die teilzeiterwerbstätigen Personen werden mit der Massnahme im Aufbau ihres Alterskapitals direkt unterstützt. Nichterwerbstätige Personen profitieren indirekt von der Massnahme, weil für sie die Teilzeiterwerbstätigkeit hinsichtlich der Rentenbildung attraktiver wird.

5.3 Erziehungsgutschriften in der BV anrechnen lassen

Folgende Tabelle zeigt, dass die Massnahme Erziehungsgutschriften in der BV anrechnen lassen die Renten erhöht. Wie bei der Massnahme «Vollständige Subventionierung von KITA-Plätzen» wurde keine weitere Rente bis zur Grenze von 60% des Monatslohns angehoben.

			Monatslohn vor Pensionierung	Ges. Rente vor Massnahme	Anteil Rente vor Massnahme zum Lohn	Ges. Rente nach Massnahme	Anteil Rente nach Massnahme zum Lohn	Ges. Erhöhung nach Massnahme
Fall	Typ	Lohnniveau	[CHF]	[CHF]	[%]	[CHF]	[%]	[CHF]
Fall 1	Ehepaar	Tief	12'426	6'256	50	6'531	53	275
		Median	14'660	6'966	48	7'379	50	413
		Hoch	17'970	7'425	41	7'657	43	232
Fall 2	Einzelperson	Tief	4'468	3'026	68	3'172	71	146
		Median	6'702	3'877	58	4'096	61	219
		Hoch	10'012	4'311	43	4'419	44	108

Tabelle 11: Renten nach Erziehungsgutschriften in BV in Relation zu Monatslohn, eigene Darstellung (Anhang 8.6)

Auch bei dieser Massnahme erhöht sich die Rente des Ehepaars in Fall 1 mit Tieflohn auf CHF 6'531.-, was den Grundbedarf leicht unterschreitet (2021, S. 66). Die Einzelperson von Fall 2 mit Tieflohn liegt mit einer Monatsrente von CHF 3'172.- ebenfalls unter dem

Grundbedarf von CHF 3'600.- pro Monat und müsste auch in diesem Fall zur Deckung ihrer Ausgaben vermutlich ihr Ersparnis einsetzen oder sich verschulden, falls sie keine 3. Säule oder sonstiges Kapital angespart hat (Meuli & Knöpfel, 2021, S. 66).

Aufgrund des erheblichen Systemeingriffs und des damit verbundenen starken Gegenwinds verschiedener Akteure kann die Umsetzung dieser Massnahme als schwierig erachtet werden. Zudem könnte an der Massnahme kritisiert werden, dass sie eine Erhöhung des Pensums für Personen, die Erziehungsarbeit leisten und dadurch Gutschriften erhalten, weniger attraktiv macht, da in diesem Fall die Gutschriften wegfallen würden. Nicht-erwerbstätige und erwerbstätige Personen würden durch die Beiträge des Staates jedoch beim Aufbau ihres Alterskapitals direkt unterstützt werden.

Folgende Tabelle stellt die Erkenntnisse zu den drei untersuchten Massnahmen grafisch dar. Es ist ersichtlich, dass die Abschaffung des Koordinationsabzuges den grössten Hebel zur Erhöhung des Alterskapitals darstellt.

Massnahme	Wirkungsgrad auf die Erhöhung des Alterskapitals	Wahrscheinlichkeit einer Implementierung in naher Zukunft
Vollständige Subventionierung von KITA-Plätzen	++	++
Abschaffung des Koordinationsabzuges	+++	++
Erziehungsgutschriften in der BV anrechnen lassen	++	+

+++ Hoch ++ Mittel + Tief

Tabelle 12: Übersicht der Massnahmen, eigene Darstellung

6 Fazit

Abschliessend werden in folgendem Kapitel die Ergebnisse der vorliegenden Arbeit zusammengefasst und die Forschungsfrage beantwortet. Ausserdem sind im Ausblick die erarbeiteten Handlungsempfehlungen für die Politik ersichtlich.

6.1 Beantwortung Forschungsfrage

In dieser Arbeit wurde folgende Fragestellung untersucht: Wie lassen sich Personen, die durch die Leistung von Erziehungsarbeit ihr Erwerbsspensum reduzieren oder aufgeben, beim Aufbau von Alterskapital unterstützen? Für die Beantwortung der Forschungsfrage sollen konkrete Handlungsempfehlungen abgeleitet werden. Dafür wurden auf Basis der Literatur die identifizierten Problemfelder thematisiert und Massnahmen erarbeitet. Anschliessend wurden Fallbeispiele anhand von Durchschnittsbiografien und auf Basis von drei verschiedenen Lohnniveaus entwickelt und die Massnahmen darauf angewendet. Die Berechnungen und Ergebnisse wurden von den Expert:innen, Sibylle Bond und Jascha Pächli, geprüft und validiert.

Den grössten Effekt hat die Massnahme «Abschaffung des Koordinationsabzuges» verzeichnet. Besonders Personen mit tieferen Lohnniveaus profitieren von der Massnahme im Rentenalter. Im Sparprozess wird aber der Lohn der Personen aufgrund der erhöhten Altersbeiträge belastet, da sie direkt vom Lohn subtrahiert werden. Jedoch steigt mit dem zunehmenden Sparanteil der Arbeitnehmenden auch jene der Arbeitgebenden, was die Bildung des Alterskapitals stark unterstützt. Die Wahrscheinlichkeit einer vollständigen Abschaffung des Koordinationsabzuges wird in dieser Arbeit als unwahrscheinlich eingestuft. Der Grund dafür ist der bereits existierende Reformvorschlag, welcher einen flexiblen Koordinationsabzug von 20% des Lohnes vorsieht (Das Schweizer Parlament, 2023b). Eine zeitnahe Umsetzung dieser abgeschwächten Form der Herabsetzung des Koordinationsabzuges wird auf Basis der Positionierungen der politischen Parteien als wahrscheinlich erachtet. Aufgrund der Wahrscheinlichkeit einer Implementierung und der nachgewiesenen positiven Effekte auf die untersuchten Fälle, ist die Herabsetzung des Koordinationsabzuges empfehlenswert. Ob dies eine vollständige oder partielle Herabsetzung sein soll, wird in dieser Arbeit offengelassen. Um das Risiko von finanziellen Engpässen infolge der Implementierung dieser Massnahme bei Personen mit tiefen Löhnen gering zu halten, wird eine Analyse über mögliche Lösungsansätze nahegelegt. Die Massnahme unterstützt somit Personen, welche aufgrund von Erziehungsarbeit ihr Pensum reduzieren beim Aufbau ihres Alterskapitals. Für Personen, welche nach der Geburt

ihres Kindes vollständig aus dem Arbeitsmarkt ausscheiden, macht die Massnahme die Wiederaufnahme einer Erwerbstätigkeit auch mit einem tiefen Pensum attraktiver.

Die zweitgrösste Wirkung erzielte die Massnahme «Vollständige Subventionierung von KITA-Plätzen», wobei aufgrund der Vollzeiterwerbstätigkeit vom Best-Case Szenario ausgegangen wird. Die Massnahme zeigt die Renteneinbussen auf, welche aufgrund der Senkung des Pensums infolge der Leistung von Erziehungsarbeit einhergehen. Diese liegen bei den untersuchten Pensen zwischen 2.5% und 8.2%. Die Renten der Personen mit Medianlöhnen haben aufgrund der Massnahme im Vergleich am ausgeprägtesten zugenommen, gefolgt von Personen mit tiefem Einkommen. Die Rente der Personen mit hohen Löhnen hat durch die Massnahme am schwächsten zugenommen. Da die Rente der Personen mit Medianlohn in beiden Fällen bereits über dem Grundbedarf liegen, stellt sich die Frage, ob diese Gruppe am stärksten von der Massnahme profitieren sollte, oder ob es nicht wünschenswerter wäre die tiefen Einkommen stärker zu unterstützen. Zur zeitnahen Umsetzung kann gesagt werden, dass eine vollständige Subventionierung der KITA-Plätze unwahrscheinlich ist. Aufgrund der aktuellen Bestrebungen wie der KITA-Initiative, welche eine Teilsubventionierung fordert, scheint diese Form wahrscheinlicher (SP Schweiz, 2022). Die Massnahme würde Teilzeiterwerbenden die Möglichkeit geben ihr Pensum zu erhöhen und unterstützt sie dabei mehr Alterskapital aufzubauen. Nichterwerbstätige könnten von der Massnahme profitieren, indem sie durch die kostenlose Fremdbetreuung wieder in den Arbeitsmarkt eintreten. Personen, welche aufgrund der Massnahme einer Vollzeitbeschäftigung nachgehen können, haben dadurch vermutlich höhere Weiterbildungsmöglichkeiten und höhere Karrierechancen (BFS, 2023).

Die niedrigste Wirkung weist die Massnahme «Erziehungsgutschriften in der BV anrechnen lassen» auf. Die Massnahme erzielt bei den tiefen- und Medianlöhnen eine höhere Wirkung als bei den hohen Löhnen. Aufgrund des starken Eingriffs der Massnahme in die Grundidee der BV ist eine zeitnahe Umsetzung unwahrscheinlich. Die Massnahme unterstützt jedoch Personen, welche teilzeiterwerbend sind, sowie Nichterwerbstätige gleichmässig.

Im Literaturteil konnte aufgezeigt werden, dass Frauen von einer Reduktion des Gender-Pay-Gap profitieren, da die Höhe des Lohnes einen Einfluss auf die spätere Rente hat. Somit würden Frauen, welche Erziehungsarbeit leisten, beim Aufbau ihres Alterskapitals unterstützt, indem eine Lohngleichheit zwischen Männern und Frauen besteht. Dies gilt jedoch nicht für Männer, die Erziehungsarbeit leisten.

Durch die dauernde Arbeitstätigkeit der untersuchten fiktiven Personen und dem tief angesetzten Maximallohn der AV ist die Maximalrente der ersten Säule schneller erreicht als jene der BV. Somit stellt die BV im Vergleich zur AV in dieser Arbeit einen grösseren Hebel für die Erhöhung von Renten dar. Als problematisch stellt sich anhand der Berechnungen der Massnahme «Vollständige Subventionierung von KITA-Plätzen» heraus, dass die Tieflöhnerin im Fall 2 trotz ihres Vollzeitpensums den Grundbedarf von CHF 3'600.- in Rentenalter nicht decken kann.

Zusammengefasst kann gesagt werden, dass alle Handlungsempfehlungen den Aufbau des Alterskapitals von Personen, die Erziehungsarbeit leisten und zudem teilzeiterwerbend sind, unterstützen. Für Nichterwerbstätige hat die Massnahme «Erziehungsgutschriften in der BV» anrechnen lassen eine direkte unterstützende Wirkung. Die Massnahmen «Vollständige Subventionierung der KITA- Plätze» und «Abschaffung des Koordinationsabzuges» unterstützen nicht Erwerbstätige insofern, als dass die Erwerbstätigkeit hinsichtlich des Sparens für das Alter attraktiver wird.

Aufgrund des Effekts und der Wahrscheinlichkeit einer Implementierung erweist sich die Herabsetzung des Koordinationsabzuges als empfehlenswert. Die beiden Massnahmen «Vollständige Subventionierung von KITA-Plätzen» und «Erziehungsgutschriften in der BV anrechnen lassen» scheinen als schwer umsetzbar und werden daher in dieser Arbeit als zweitrangig bewertet. Zudem wird die Massnahme «Vollständige Subventionierung von KITA-Plätzen» in einer abgeänderten Form empfohlen.

6.2 Limitationen und Implikationen

Die Limitationen dieser Arbeit werden folgend zusammenfassend beschrieben. Da die Beurteilung der Methoden auf den im Methodenteil beschriebenen Fällen beruht, können keine generellen Aussagen getroffen werden. Es können lediglich Aussagen bezüglich der Fälle gemacht oder Tendenzen festgestellt werden. Die Beurteilung der Wahrscheinlichkeit einer zeitnahen Implementation der Massnahme beruht auf der aktuellen Datengrundlage, welche sich innerhalb eines langfristigen Zeithorizonts ändern kann. Zudem beruhen die Ergebnisse bezüglich der zeitnahen Umsetzung auf Recherchen der bestehenden Literatur. Die Ergebnisse dieser Arbeit basieren auf dem Schweizer Vorsorgesystem und auf Schweizer Statistiken, sodass sie daher lediglich innerhalb der Schweiz übertragbar und nicht international anwendbar sind. Die Berechnungen stützen sich zudem auf die aktuellen rechtlichen Bestimmungen des Schweizer Vorsorgesystems, welche sich von

Zeit zu Zeit ändern können. Bei einer späteren erneuten Durchführung oder Verwendung der Berechnungen, müssten daher allfällige Anpassungen vorgenommen werden.

Auf Basis der untersuchten Fälle kann der Politik aufgezeigt werden, dass der Koordinationsabzug einen wichtigen Hebel zur Erhöhung von tiefen Renten darstellt. Zudem wird die finanzielle Belastung einer Abschaffung des Koordinationsabzuges im Rahmen der dargestellten Biografien monetarisiert. Die Renten der teilzeiterwerbenden Tieflöhnerinnen weisen erneut auf die bereits breit thematisierten tief ausfallenden Renten für Frauen hin, mit denen viele in der Schweiz lebenden Frauen auskommen müssen, welche Erziehungsarbeiten leisten (Eling & Freyschmidt, 2021, S. 11). Mit dem dargelegten Effekt, welche die vollständige Subventionierung der KITA-Plätze im besten Fall auf die Renten der zwei Fälle haben könnte, wurde die Wirkung der Massnahme in Relation gesetzt. Wiederum wurde aber auch der Einfluss einer Pensumsreduktion infolge der Leistung von Erziehungsarbeit auf die Rente aufgezeigt. Diese Erkenntnisse können in politischen Debatten zur Einordnung und Priorisierung der Handlungsfelder dienen.

6.3 Ausblick

Aus der Arbeit konnte eine Handlungsempfehlung bezüglich der Senkung des Koordinationsabzuges ausgesprochen werden. Es ist jedoch noch mehr Forschung nötig, um abschliessend zu klären, ob 80% oder 100% des Lohnes in der BV versichert werden soll. Zudem wäre es spannend herauszufinden, welche Lösungsansätze zielführend wären, um Personen mit tiefen Löhnen finanziell zu entlasten, welche aufgrund der Massnahme und der damit verbundenen höheren Lohnabzügen erhebliche finanzielle Einbussen feststellen werden. Was in der vorliegenden Arbeit ebenfalls nicht abschliessend beurteilt werden konnte, ist die tatsächliche Wirkung der vollständigen Subventionierung von KITA-Plätzen, da bezüglich der Schweiz noch keine Literatur zur tatsächlichen Teilnahme am Erwerbsleben von Eltern besteht, im Falle dass Kinder kostenlos fremdbetreut werden können. Zudem wäre es interessant zu untersuchen, ob eine der Massnahmen dazu führt, dass Männer mehrheitlich Erziehungsarbeit übernehmen. In der Arbeit konnte zudem nicht genau aufgezeigt werden, wie hoch der indirekte Einfluss der Leistung von Erziehungsarbeit auf den Lohn ist.

7 Quellenverzeichnis

- Abrassart, A., & Bonoli, G. (2015). Availability, Cost or Culture? Obstacles to Childcare Services for Low-Income Families. *Journal of Social Policy*, 44, 1–20. <https://doi.org/10.1017/S0047279415000288>
- Bataille, P., Le Feuvre, N., & Kradolfer Morales, S. (2017). Should I stay or should I go? The effects of precariousness on the gendered career aspirations of postdocs in Switzerland. *European Educational Research Journal*, 16(2–3), 313–331. <https://doi.org/10.1177/1474904116673372>
- Bertogg, A. (2018). Lebenslauf und Generationensolidarität. In A. Bertogg (Hrsg.), *Zwischen Autonomie und Verbundenheit: Junge Erwachsene und ihre Eltern* (S. 75–110). Springer Fachmedien. https://doi.org/10.1007/978-3-658-19552-6_3
- BFS. (2020). *Armut im Alter* (S. 12). Bundesamt für Statistik. <https://www.bfs.admin.ch/asset/de/14819392>
- BFS. (2022a). *Familienhaushalte mit Kindern unter 25 Jahren*. Bundesamt für Statistik. <https://www.bfs.admin.ch/asset/de/21444887>
- BFS. (2022b). *Mütter auf dem Arbeitsmarkt* (Statistik der Schweiz, S. 12). <https://www.bfs.admin.ch/news/de/2022-0531>
- BFS. (2019). *Tieflohne in der Schweiz*. <https://www.swissstats.bfs.admin.ch/collection/ch.admin.bfs.swissstat.de.issue19031841604/article/issue19031841604-01>
- BFS. (2021, Oktober 25). *Lebenserwartung in der Schweiz im Jahr 2020*. <https://www.bfs.admin.ch/news/de/2021-0636>
- BFS. (2022c). *Erwerbs-, Haus- und Familienarbeit*. <https://www.bfs.admin.ch/bfs/de/home/statistiken/bevoelkerung/familien/erwerbs-haus-familienarbeit.html>
- BFS. (2022d). *Frauen und Wahlen*. <https://www.bfs.admin.ch/bfs/de/home/statistiken/politik/wahlen/frauen.html>

- BFS. (2022e, März 28). *Monatlicher Bruttolohn*. <https://www.bfs.admin.ch/asset/de/21224928>
- BFS. (2022f, Juni 28). *Erwerbssituation nach Geschlecht und Familiensituation*. <https://www.bfs.admin.ch/asset/de/22784577>
- BFS. (2022g, September 26). *Durchschnittsalter von Müttern und Vätern bei Geburt des Kindes*. <https://www.bfs.admin.ch/asset/de/23328885>
- BFS. (2022h, September 26). *Heiraten, eingetragene Partnerschaften und Scheidungen*. <https://www.bfs.admin.ch/bfs/de/home/statistiken/bevoelkerung/heiraten-eingetragene-partnerschaften-scheidungen.html>
- BFS. (2022i, November 22). *Lohnunterschied zwischen den Geschlechtern*. <https://www.bfs.admin.ch/asset/de/23546993>
- BFS. (2023). *Teilzeitarbeit*. <https://www.bfs.admin.ch/bfs/de/home/statistiken/wirtschaftliche-soziale-situation-bevoelkerung/gleichstellung-frau-mann/erwerbstaetigkeit/teilzeitarbeit.html>
- Bollier, G. (2018). *Leitfaden schweizerische Sozialversicherung. Band I & II*. hrm4you GmbH. <https://www.schulthess.com/buchshop/detail/ISBN-9783905839371/Bollier-Gertrude-E./Leitfaden-schweizerische-Sozialversicherung.-Band-I--II>
- Bonoli, G., & Reber, F. (2010a). The political economy of childcare in OECD countries: Explaining cross-national variation in spending and coverage rates. *European Journal of Political Research*, 49(1), 97–118. <https://doi.org/10.1111/j.1475-6765.2009.01884.x>
- Bonoli, G., & Reber, F. (2010b). The political economy of childcare in OECD countries: Explaining cross-national variation in spending and coverage rates. *European Journal of Political Research*, 49(1), 97–118. <https://doi.org/10.1111/j.1475-6765.2009.01884.x>

- Brunetti, A., & Zimmermann, H. (2022). *Nachhaltigkeitsprobleme der Schweizer Altersvorsorge: Analyse und Ableitung eines Reformpakets*.
<https://doi.org/10.48350/164522>
- BSV. (o. J.). *Organisation und Finanzierung der beruflichen Vorsorge*. Abgerufen 18. Februar 2023, von <https://www.bsv.admin.ch/bsv/de/home/sozialversicherungen/bv/grundlagen-und-gesetze/grundlagen/organisation-und-finanzierung.html>
- BSV. (2022a, November 7). *AHV/IV-Minimalrente steigt um 30 Franken*. Der Bundesrat.
<https://www.admin.ch/gov/de/start/dokumentation/medienmitteilungen.msg-id-90661.html>
- BSV. (2022b, November 15). *Sinn und Zweck der beruflichen Vorsorge*.
<https://www.bsv.admin.ch/bsv/de/home/sozialversicherungen/bv/grundlagen-und-gesetze/grundlagen/sinn-und-zweck.html>
- BSV. (2022c, Dezember 20). *Gebundene Selbstvorsorge (Säule 3a)*. <https://www.bsv.admin.ch/bsv/de/home/sozialversicherungen/bv/grundlagen-und-gesetze/grundlagen/gebundene-selbstvorsorge.html>
- BSV. (2022d, Dezember 20). *Grundlagen & Gesetze*. Grundlagen & Gesetze.
<https://www.bsv.admin.ch/bsv/de/home/sozialversicherungen/bv/grundlagen-und-gesetze.html>
- BSV. (2023a, Januar 9). *Das Dreisäulensystem der Alters-, Hinterlassenen- und Invalidenvorsorge*.
<https://www.bsv.admin.ch/bsv/de/home/sozialversicherungen/ueberblick/dreisaedulensystem.html>
- BSV. (2023b, März 1). *Vorsorgeausgleich bei Scheidung*. <https://www.bsv.admin.ch/bsv/de/home/sozialversicherungen/bv/grundlagen-und-gesetze/grundlagen/vorsorgeausgleich-bei-scheidung.html>

- Bundesgericht. (2018, September 21). *144 III 481—Schweizerisches Bundesgericht*.
https://www.bger.ch/ext/eurospider/live/de/php/clir/http/index.php?highlight_docid=atf%3A%2F%2F144-III-481%3Ade&lang=de&type=show_document&zoom=
- BVG, Pub. L. No. 14 (2023). https://www.fedlex.admin.ch/eli/cc/1983/797_797_797/de
- Bütler, M. (2007). Arbeiten lohnt sich nicht – ein zweites Kind noch weniger. *Perspektiven der Wirtschaftspolitik*, 8(1), 1–19. <https://doi.org/10.1111/1468-2516.00227>
- Das Schweizer Parlament. (o. J.). *Parlamentarische Initiative*. Abgerufen 22. März 2023, von <https://www.parlament.ch/de/%C3%BCber-das-parlament/parlamentsportraet/beratungsgegenstaende-und-parlamentarische-verfahren/parlamentarische-initiativen-standesinitiativen-vorstoesse/parlamentarische-initiative>
- Das Schweizer Parlament. (2019). *Präsenz der Frauen im Parlament*. <https://www.parlament.ch/de/%C3%BCber-das-parlament/politfrauen/anteil-frauen-politischen-macht/praesenz-frauen-schweizer-parlament>
- Das Schweizer Parlament. (2023a, März 17). *BVG-Reform Amtliches Bulletin*. <https://www.parlament.ch/de/ratsbetrieb/amtliches-bulletin/amtliches-bulletin-die-verhandlungen?SubjectId=60247#votum9>
- Das Schweizer Parlament. (2023b, März 17). *Umstrittene Pensionskassenreform nimmt parlamentarische Hürde*. https://www.parlament.ch/de/services/news/Seiten/2023/20230317085246620194158159038_bsd031.aspx
- Dekkers, G., Van den Bosch, K., Barslund, M., Kirn, T., Baumann, N., Kump, N., Liégeois, P., Moreira, A., & Stropnik, N. (2022). How Do Gendered Labour Market Trends and the Pay Gap Translate into the Projected Gender Pension Gap? A Comparative Analysis of Five Countries with Low, Middle and High GPGs. *Social Sciences*, 11(7), Article 7. <https://doi.org/10.3390/socsci11070304>

- Eling, M., & Freyschmidt, M. (2021). *Frauen und Altersvorsorge—Lösungsansätze und Handlungsempfehlungen für eine nachhaltige Verbesserung der Vorsorgesituation von Frauen*. <https://www.econstor.eu/handle/10419/247430>
- Ferber, M. (2021, August 4). Pensionskassen: Zu viel Umverteilung in der zweiten Säule. *Neue Zürcher Zeitung*. <https://www.nzz.ch/meinung/pensionskassen-zu-viel-umverteilung-in-der-zweiten-saeule-ld.1637230>
- Flach, L. (2023, Februar 28). *Debatte um Kinderbetreuung - Das Kita-Dilemma: Zwischen hohen Ansprüchen und tiefen Löhnen*. Schweizer Radio und Fernsehen. <https://www.srf.ch/news/schweiz/debatte-um-kinderbetreuung-das-kita-dilemma-zwischen-hohen-anspruechen-und-tiefen-loehnen>
- Fluder, R., & Kessler, D. (2020). Warum Frauen weniger Rente erhalten als Männer. *impuls: Magazin des Departements Soziale Arbeit*, 1, Article 1. <https://doi.org/10.24451/arbor.6879>
- Ganzfried Couderc, M., & Mäder, G. (2022). Teilzeitarbeit in der Schweiz: Steigende Bedeutung, Herausforderungen und Chancen : Eine Spurensuche in der Literatur und bei ausgewählten Unternehmen. *CHESS Kompetenzzentrum für Hochschul- und Wissenschaftsforschung*, 54. <https://doi.org/10.5167/uzh-220406>
- Helfer, F., Mosimann, A., & Berrut, S. (2021). *Familien in der Schweiz. Statistischer Bericht 2021*. Bundesamt für Statistik. <https://www.bfs.admin.ch/asset/de/17084546>
- Helvetia ruft!* (o. J.). Abgerufen 22. März 2023, von <https://helvetia-ruft.ch/>
- Hofmann, S. (2016). *Teilzeitarbeit und Rente: Genau hinschauen lohnt sich* (S. 58–60). Die Volkswirtschaft. <https://dievolkswirtschaft.ch/de/2016/07/hofmann-08-09-2016/>

- Hotelleriesuisse. (2020, Februar 21). *Keine Kompensation um jeden Preis*.
<https://www.hotelleriesuisse.ch/de/regionen/zugerland/news/news-berufliche-vorsorge>
- Informationsstelle AHV/IV. (o. J.). *Was ist die AHV?* Abgerufen 25. Februar 2023, von
<https://www.entwicklung-ahv.ch/alters-und-hinterlassenenversicherung/ahv-heute/was-ist-die-ahv/>
- Informationsstelle AHV/IV. (2019, März 29). *Betreuungs- und Erziehungsgutschriften*.
Online Magazin der Informationsstelle AHV-IV. <https://www.ahv-iv.ch/de/News-Infos/post/betreuungs-und-erziehungsgutschriften>
- Informationsstelle AHV/IV. (2023a). *Beiträge Alters- und Hinterlassenenversicherung*.
<https://www.ahv-iv.ch/de/Sozialversicherungen/Alters-und-Hinterlassenenversicherung-AHV/Beitr%C3%A4ge#qa-738>
- Informationsstelle AHV/IV. (2023b, Januar 1). *Altersrenten und Hilflosenentschädigungen der AHV*.
<https://www.ahv-iv.ch/de/Merkbl%C3%A4tter-Formulare/Merkbl%C3%A4tter/Leistungen-der-AHV>
- Informationsstelle AHV/IV. (2023c, Januar 1). *Beiträge AHV/IV/EO/ALV*.
<https://www.ahv-iv.ch/de/Merkbl%C3%A4tter-Formulare/Merkbl%C3%A4tter/Beitr%C3%A4ge-AHV-IV-EO-ALV>
- Informationsstelle AHV/IV, & BSV. (2016, Januar 1). *Erziehungsgutschriften*. *Erziehungsgutschriften*. <https://www.ahv-iv.ch/p/1.07.d>
- Informationsstelle AHV/IV, & BSV. (2023). *Minimalrente*. Glossar. <https://www.ahv-iv.ch/de/Sozialversicherungen/Glossar/term/minimalrente>
- Kalina, O., Köppl, S., Kranenpohl, U., Lang, R., Stern, J., & Straßner, A. (2003). *Das Handwerk der Literaturrecherche*. In O. Kalina, S. Köppl, U. Kranenpohl, R. Lang, J. Stern, & A. Straßner (Hrsg.), *Grundkurs Politikwissenschaft: Einführung*

- ins wissenschaftliche Arbeiten* (S. 74–110). VS Verlag für Sozialwissenschaften.
https://doi.org/10.1007/978-3-531-90140-4_7
- Kind, A. (2022). The Swiss Pension System. In H. Lee, G. Nicolini, & M. Cho (Hrsg.), *International Comparison of Pension Systems: An Investigation from Consumers' Viewpoint* (S. 201–239). Springer Nature. https://doi.org/10.1007/978-981-19-6446-6_6
- Kleven, H., Landais, C., Posch, J., Steinhauer, A., & Zweimüller, J. (2020). *Do Family Policies Reduce Gender Inequality? Evidence from 60 Years of Policy Experimentation* (Working Paper Nr. 28082). National Bureau of Economic Research.
<https://doi.org/10.3386/w28082>
- Kuhn, U. (2020). Augmented wealth in Switzerland: The influence of pension wealth on wealth inequality. *Swiss Journal of Economics and Statistics*, 156.
<https://doi.org/10.1186/s41937-020-00063-9>
- Le Feuvre, N., Avramito, M., & Hugentobler, V. (2020). Switzerland. In Á. Ní Léime, J. Ogg, M. Rašticová, D. Street, C. Krekula, M. Bédiová, & I. Madero-Cabib (Hrsg.), *Extended Working Life Policies: International Gender and Health Perspectives* (S. 449–458). Springer International Publishing.
https://doi.org/10.1007/978-3-030-40985-2_36
- Luft, A.-B. (2018, Juni 18). Warum für Teilzeitbeschäftigte Vorsorgelücken drohen. *Neue Zürcher Zeitung*. <https://www.nzz.ch/finanzen/privat-fuer-das-alter-vorsorgen/drohende-vorsorgeluecken-fuer-teilzeitbeschaeftigte-ld.1395122>
- Mayring, P. (2010). Qualitative Inhaltsanalyse. In G. Mey & K. Mruck (Hrsg.), *Handbuch Qualitative Forschung in der Psychologie* (S. 601–613). VS Verlag für Sozialwissenschaften. https://doi.org/10.1007/978-3-531-92052-8_42

- Meuli, N., & Knöpfel, C. (2021). *Ungleichheit im Alter. Eine Analyse der finanziellen Spielräume älterer Menschen in der Schweiz*. Seismo. <https://irf.fhnw.ch/handle/11654/32611>
- Müller, A., Elbel, R., Marti, M., Strahm, S., & Schoch, T. (2020). *Beiträge zur Sozialen Sicherheit* (Forschungspublikationen Nr. 13; Reform der beruflichen Vorsorge, S. 205). BSV. <https://www.bsv.admin.ch/bsv/de/home/publikationen/forschung/forschungspublikationen.html>
- Pilgram, A., & Seifert, K. (2022). *Leben mit wenig Spielraum. Altersarmut in der Schweiz* (S. 104). Pro Senectute Schweiz. <https://www.prosenectute.ch/de/dienstleistungen/publikationen/studien/leben-mit-wenig-spielraum.html>
- Pollice, D. (2021, Oktober 29). *Ständeratskommission sagt Ja zu BVG-Reform*. St. Galler Tagblatt. <https://www.tagblatt.ch/news-service/inland-schweiz/rentenreform-sozialkommission-heisst-bvg-reform-gut-und-erntet-kritik-von-links-ld.2207992>
- Schäfer, F. (2023, März 17). *BVG-Reform: Dieser Kompromiss verdient eine Chance*. *Neue Zürcher Zeitung*. <https://www.nzz.ch/meinung/bvg-reform-dieser-kompromiss-verdient-eine-chance-ld.1730928>
- Schweizer Bauernverband. (2023, März 9). *BVG-Revision: Fuder ist überladen*. <https://www.sbv-usp.ch/de/bvg-revision-fuder-ist-ueberladen>
- Schweizerische Eidgenossenschaft. (o. J.). *Die AHV-Beiträge*. Abgerufen 19. Februar 2023, von <https://www.ch.ch/de/pensionierung/altersvorsorge/die-1-saule--ahv-ahv-beitrage/>
- SP Schweiz. (2022, März 7). *Ja zur Kita-Initiative!* <https://www.sp-ps.ch/ja-zur-kita-initiative/>
- SP Schweiz. (2023, Februar 3). *Bürgerliche BVG-Reform: Mehr zahlen für weniger Rente*. <https://www.sp-ps.ch/artikel/buergerliche-bvg-reform-mehr-zahlen-fuer-weniger-rente/>

The Economist. (2023, März 6). *The Economist's glass-ceiling index*. The Economist.

<https://www.economist.com/graphic-detail/glass-ceiling-index>

Weisser, V., Bauer, & Mazeau, J. (2022, Dezember 12). *Die BVG 21-Reform: Gesetz und*

Realität in Einklang bringen. global. <https://www.ubs.com/global/de/media/display-page-ndp/de-20221212-bvg.html>

Zeroual, O. (2023). *Wahlen 2023*. Sotomo. [https://www.srf.ch/news/schweiz/wahlen-](https://www.srf.ch/news/schweiz/wahlen-2023-in-neun-monaten-sind-wahlen-so-sind-die-parteien-aufgestellt)

[2023-in-neun-monaten-sind-wahlen-so-sind-die-parteien-aufgestellt](https://www.srf.ch/news/schweiz/wahlen-2023-in-neun-monaten-sind-wahlen-so-sind-die-parteien-aufgestellt)

8 Anhang

8.1 Eintrittsabhängige pauschale Aufwertungsfaktoren

Eintritt des Versicherungsfalles im Jahre 2023

Erster IK Eintrag*	Aufwertungs-faktor	Erster IK Eintrag*	Aufwertungs-faktor
1974	1,118	1999	1,000
1975	1,106	2000	1,000
1976	1,094	2001	1,000
1977	1,082	2002	1,000
1978	1,071	2003	1,000
1979	1,059	2004	1,000
1980	1,047	2005	1,000
1981	1,036	2006	1,000
1982	1,026	2007	1,000
1983	1,016	2008	1,000
1984	1,006	2009	1,000
1985	1,000	2010	1,000
1986	1,000	2011	1,000
1987	1,000	2012	1,000
1988	1,000	2013	1,000
1989	1,000	2014	1,000
1990	1,000	2015	1,000
1991	1,000	2016	1,000
1992	1,000	2017	1,000
1993	1,000	2018	1,000
1994	1,000	2019	1,000
1995	1,000	2020	1,000
1996	1,000	2021	1,000
1997	1,000	2022	1,000
1998	1,000		

* Der für die Rentenberechnung zu berücksichtigende massgebende erste IK-Eintrag kann frühestens im Kalenderjahr des 21. Altersjahres liegen.

Tabelle 13: Eintrittsabhängige Aufwertungsfaktoren (Informationsstelle AHV/IV, 2023b)

8.2 Skala 44

Skala 44: Monatliche Vollrenten Beträge in Franken

Bestimmungs- grösse	Alters- und Invaliden- rente	Alters- und Invalidenrente für Witwen/ Witwer	Hinterlassenenrenten und Leistungen an Angehörige			
			Witwen/ Witwer	Zusatz- rente	Waisen- und Kinder- rente	Waisen- rente 60 %*
Massgebendes durchschnittliches Jahreseinkommen	1/1			1/1	1/1	1/1
bis 14 700	1 225	1 470	980	368	490	735
16 170	1 257	1 508	1 005	377	503	754
17 640	1 289	1 546	1 031	387	515	773
19 110	1 321	1 585	1 056	396	528	792
20 580	1 352	1 623	1 082	406	541	811
22 050	1 384	1 661	1 107	415	554	831
23 520	1 416	1 699	1 133	425	566	850
24 990	1 448	1 737	1 158	434	579	869
26 460	1 480	1 776	1 184	444	592	888
27 930	1 512	1 814	1 209	453	605	907
29 400	1 544	1 852	1 235	463	617	926
30 870	1 575	1 890	1 260	473	630	945
32 340	1 607	1 929	1 286	482	643	964
33 810	1 639	1 967	1 311	492	656	983
35 280	1 671	2 005	1 337	501	668	1 003
36 750	1 703	2 043	1 362	511	681	1 022
38 220	1 735	2 082	1 388	520	694	1 041
39 690	1 766	2 120	1 413	530	707	1 060
41 160	1 798	2 158	1 439	539	719	1 079
42 630	1 830	2 196	1 464	549	732	1 098
44 100	1 862	2 234	1 490	559	745	1 117
45 570	1 882	2 258	1 505	564	753	1 129
47 040	1 901	2 281	1 521	570	760	1 141
48 510	1 921	2 305	1 537	576	768	1 152
49 980	1 940	2 328	1 552	582	776	1 164
51 450	1 960	2 352	1 568	588	784	1 176
52 920	1 980	2 376	1 584	594	792	1 188
54 390	1 999	2 399	1 599	600	800	1 200
55 860	2 019	2 423	1 615	606	808	1 211
57 330	2 038	2 446	1 631	612	815	1 223
58 800	2 058	2 450	1 646	617	823	1 235
60 270	2 078	2 450	1 662	623	831	1 247
61 740	2 097	2 450	1 678	629	839	1 258
63 210	2 117	2 450	1 693	635	847	1 270
64 680	2 136	2 450	1 709	641	855	1 282
66 150	2 156	2 450	1 725	647	862	1 294
67 620	2 176	2 450	1 740	653	870	1 305
69 090	2 195	2 450	1 756	659	878	1 317
70 560	2 215	2 450	1 772	664	886	1 329
72 030	2 234	2 450	1 788	670	894	1 341
73 500	2 254	2 450	1 803	676	902	1 352
74 970	2 274	2 450	1 819	682	909	1 364
76 440	2 293	2 450	1 835	688	917	1 376
77 910	2 313	2 450	1 850	694	925	1 388
79 380	2 332	2 450	1 866	700	933	1 399
80 850	2 352	2 450	1 882	706	941	1 411
82 320	2 372	2 450	1 897	711	949	1 423
83 790	2 391	2 450	1 913	717	956	1 435
85 260	2 411	2 450	1 929	723	964	1 446
86 730	2 430	2 450	1 944	729	972	1 458
88 200 und mehr	2 450	2 450	1 960	735	980	1 470

* Beträge gelten auch für Vollwaisen- und ganze Doppel-Kinderrenten.

Tabelle 14: Skala 44 (Informationsstelle AHV/IV, 2023b)

8.3 Berechnung Rente: Vor Massnahmen

			AV	BV	Monatliche Gesamrente
Fall 1	Rente Ehefrau	Tieflohn	1838	587	2425
		Medianlohn	1838	1297	3135
		Hoher Lohn	1838	1757	3594
	Ehepaar	Tieflohn	3675	2581	6256
		Medianlohn	3675	3291	6966
		Hoher Lohn	3675	3750	7425
Fall 2	Einzelperson	Tieflohn	2117	909	3026
		Medianlohn	2352	1525	3877
		Hoher Lohn	2450	1861	4311

8.3.1 Erziehungsgutschriften

Berechnung Erziehungsgutschriften Fall 1 (ohne Scheidung)	
Erziehungsjahre (16+2)	18
Jährliche dreifache Minimalrente	44100
Erziehungsjahre * dreifache Minimalrente	793800
Beitragsjahre	44
Total Erziehungsgutschriften: 44 Beitragsjahre	18041
Berechnung Erziehungsgutschriften Fall 2 (Scheidung)	
Erziehungsgutschriften während Ehe (16 Jahre)	16036
Erziehungsgutschriften während Ehe pro Person	8018
Ehegutschriften nach Ehe, Frau	2005
Erziehungsgutschriften Frau	10023
Erziehungsgutschriften Mann	8018

8.3.2 Fall 1: Frau, Tieflohn, AV

Frau (Geburtsdatum 01.06.1992), Tieflohn						
Alter	Bruttolohn	Arbeitspensum	Nettolohn	Zivilstand		Monatliche Altersrente der Frau
20	17305	100%	17305	ledig		Erwerbseinkommen ohne Ehe, Frau
21	41532	100%	41532	ledig		
22	41532	100%	41532	ledig		Erwerbseinkommen während Ehe, Frau
23	41532	100%	41532	ledig		50% des Erwerbseinkommens während Ehe, Frau
24	41532	100%	41532	ledig		50% des Erwerbseinkommens während Ehe, Mann
25	41532	100%	41532	ledig		Geteilte Erwerbseinkommen während Ehe
26	41532	100%	41532	ledig		Erwerbseinkommenssumme aus 44 Beitragsjahren, Frau
27	41532	100%	41532	ledig		
28	41532	100%	41532	ledig		Aufwertung mit massgebendem Faktor 1.0 (2010)
29	41532	100%	41532	ledig		Aufgewertete Einkommenssumme : 44 Beitragsjahre
30	51948	100%	51948	verheiratet		Anrechenbare Erziehungsgutschriften 50%
31	51948	60%	31169	verheiratet		Durchschnittliches Jahreseinkommen
32	51948	60%	31169	verheiratet		Tabellenwert (aufgerundet)
33	51948	60%	31169	verheiratet		Monatliche Altersrente, Frau (nicht plafoniert)
34	51948	60%	31169	verheiratet		
35	51948	60%	31169	verheiratet		Gesamte Rente des Ehepaars
36	51948	60%	31169	verheiratet		Übersteigt Rente CHF 3675.- und ist plafonierung nötig?
37	51948	60%	31169	verheiratet		
38	51948	60%	31169	verheiratet		Plafonierung Rente der Frau
39	51948	60%	31169	verheiratet		Plafonierung Rente des Mannes
40	54132	60%	32479	verheiratet		Monatliche Altersrente des Ehepaars (plafoniert)
41	54132	60%	32479	verheiratet		

42	54132	60%	32479	verheiratet			
43	54132	60%	32479	verheiratet			
44	54132	60%	32479	verheiratet			
45	54132	65%	35186	verheiratet			
46	54132	65%	35186	verheiratet			
47	54132	65%	35186	verheiratet			
48	54132	65%	35186	verheiratet			
49	54132	100%	54132	verheiratet			
50	53616	100%	53616	verheiratet			
51	53616	100%	53616	verheiratet			
52	53616	100%	53616	verheiratet			
53	53616	100%	53616	verheiratet			
54	53616	100%	53616	verheiratet			
55	53616	100%	53616	verheiratet			
56	53616	100%	53616	verheiratet			
57	53616	100%	53616	verheiratet			
58	53616	100%	53616	verheiratet			
59	53616	100%	53616	verheiratet			
60	53616	100%	53616	verheiratet			
61	53616	100%	53616	verheiratet			
62	53616	100%	53616	verheiratet			
63	53616	100%	53616	verheiratet			
64	31276	100%	31276	verheiratet			

8.3.3 Fall 1: Mann, Tieflohn, AV

Mann (Geburtsdatum 01.06.1992), Medianlohn							
Alter	Bruttolohn	Arbeitspensum	Nettolohn	Zivilstand			
20	26895	100%	26895	ledig		Erwerbseinkommen ohne Ehe, Mann	607827
21	64548	100%	64548	ledig			
22	64548	100%	64548	ledig		Erwerbseinkommen während Ehe, Mann	3166200
23	64548	100%	64548	ledig		50% des Erwerbseinkommens während Ehe, Mann	1583100
24	64548	100%	64548	ledig		50% des Erwerbseinkommens während Ehe, Frau	735819
25	64548	100%	64548	ledig		Geteilte Erwerbseinkommen während Ehe	2318919
26	64548	100%	64548	ledig		Erwerbseinkommenssumme aus 44 Beitragsjahren, Mann	2926746
27	64548	100%	64548	ledig			
28	64548	100%	64548	ledig		Aufwertung mit massgebendem Faktor 1.0 (2010)	2926746
29	64548	100%	64548	ledig		Aufgewertete Einkommenssumme : 44 Beitragsjahre	66517
30	81156	100%	81156	verheiratet		Anrechenbare Erziehungsgutschriften 50%	9020
31	81156	100%	81156	verheiratet		Durchschnittliches Jahreseinkommen	75537
32	81156	100%	81156	verheiratet		Tabellenwert (aufgerundet)	76440
33	81156	100%	81156	verheiratet		Monatliche Altersrente, Mann (nicht plafoniert)	2293
34	81156	100%	81156	verheiratet			
35	81156	100%	81156	verheiratet			
36	81156	100%	81156	verheiratet			
37	81156	100%	81156	verheiratet			
38	81156	100%	81156	verheiratet			
39	81156	100%	81156	verheiratet			
40	92220	100%	92220	verheiratet			
41	92220	100%	92220	verheiratet			

42	92220	100%	92220	verheiratet			
43	92220	100%	92220	verheiratet			
44	92220	100%	92220	verheiratet			
45	92220	100%	92220	verheiratet			
46	92220	100%	92220	verheiratet			
47	92220	100%	92220	verheiratet			
48	92220	100%	92220	verheiratet			
49	92220	100%	92220	verheiratet			
50	95496	100%	95496	verheiratet			
51	95496	100%	95496	verheiratet			
52	95496	100%	95496	verheiratet			
53	95496	100%	95496	verheiratet			
54	95496	100%	95496	verheiratet			
55	95496	100%	95496	verheiratet			
56	95496	100%	95496	verheiratet			
57	95496	100%	95496	verheiratet			
58	95496	100%	95496	verheiratet			
59	95496	100%	95496	verheiratet			
60	95496	100%	95496	verheiratet			
61	95496	100%	95496	verheiratet			
62	95496	100%	95496	verheiratet			
63	95496	100%	95496	verheiratet			
64	95496	100%	95496	verheiratet			

8.3.4 Fall 1: Frau, Medianlohn, AV

Frau (Geburtsdatum 01.06.1992), Medianlohn						
Alter	Bruttolohn	Arbeitspensum	Nettolohn	Zivilstand		Monatliche Altersrente der Frau
20	25960	100%	25960	ledig		Erwerbseinkommen ohne Ehe, Frau
21	62304	100%	62304	ledig		
22	62304	100%	62304	ledig		Erwerbseinkommen während Ehe, Frau
23	62304	100%	62304	ledig		50% des Erwerbseinkommens während Ehe, Frau
24	62304	100%	62304	ledig		50% des Erwerbseinkommens während Ehe, Mann
25	62304	100%	62304	ledig		Geteilte Erwerbseinkommen während Ehe
26	62304	100%	62304	ledig		Erwerbseinkommenssumme aus 44 Beitragsjahren, Frau
27	62304	100%	62304	ledig		
28	62304	100%	62304	ledig		Aufwertung mit massgebendem Faktor 1.0 (2014)
29	62304	100%	62304	ledig		Aufgewertete Einkommenssumme : 44 Beitragsjahre
30	77928	100%	77928	verheiratet		Anrechenbare Erziehungsgutschriften 50%
31	77928	60%	46757	verheiratet		Durchschnittliches Jahreseinkommen
32	77928	60%	46757	verheiratet		Tabellenwert
33	77928	60%	46757	verheiratet		Monatliche Altersrente, Frau (nicht plafoniert)
34	77928	60%	46757	verheiratet		
35	77928	60%	46757	verheiratet		Gesamte Rente des Ehepaars
36	77928	60%	46757	verheiratet		Übersteigt Rente CHF 3675.- und ist plafonierung nötig?
37	77928	60%	46757	verheiratet		
38	77928	60%	46757	verheiratet		Plafonierung Rente der Frau
39	77928	60%	46757	verheiratet		Plafonierung Rente des Mannes
40	81204	60%	48722	verheiratet		Monatliche Altersrente des Ehepaars (plafoniert)

41	81204	60%	48722	verheiratet			
42	81204	60%	48722	verheiratet			
43	81204	60%	48722	verheiratet			
44	81204	60%	48722	verheiratet			
45	81204	65%	52783	verheiratet			
46	81204	65%	52783	verheiratet			
47	81204	65%	52783	verheiratet			
48	81204	65%	52783	verheiratet			
49	81204	100%	81204	verheiratet			
50	80424	100%	80424	verheiratet			
51	80424	100%	80424	verheiratet			
52	80424	100%	80424	verheiratet			
53	80424	100%	80424	verheiratet			
54	80424	100%	80424	verheiratet			
55	80424	100%	80424	verheiratet			
56	80424	100%	80424	verheiratet			
57	80424	100%	80424	verheiratet			
58	80424	100%	80424	verheiratet			
59	80424	100%	80424	verheiratet			
60	80424	100%	80424	verheiratet			
61	80424	100%	80424	verheiratet			
62	80424	100%	80424	verheiratet			
63	80424	100%	80424	verheiratet			
64	46914	100%	46914	verheiratet			

8.3.5 Fall 1: Mann, Medianlohn, AV

Mann (Geburtsdatum 01.06.1992), Medianlohn							
Alter	Bruttolohn	Arbeitspensum	Nettolohn	Zivilstand			
20	26895	100%	26895	ledig		Erwerbseinkommen ohne Ehe, Mann	607827
21	64548	100%	64548	ledig			
22	64548	100%	64548	ledig		Erwerbseinkommen während Ehe, Mann	3126410
23	64548	100%	64548	ledig		50% des Erwerbseinkommens während Ehe, Mann	1563205
24	64548	100%	64548	ledig		50% des Erwerbseinkommens während Ehe, Frau	1103768
25	64548	100%	64548	ledig		Geteilte Erwerbseinkommen während Ehe	2666973
26	64548	100%	64548	ledig		Erwerbseinkommenssumme aus 44 Beitragsjahren, Mann	3274800
27	64548	100%	64548	ledig			
28	64548	100%	64548	ledig		Aufwertung mit massgebendem Faktor 1.0 (2010)	3274800
29	64548	100%	64548	ledig		Aufgewertete Einkommenssumme : 44 Beitragsjahre	74427
30	81156	100%	81156	verheiratet		Anrechenbare Erziehungsgutschriften 50%	9020
31	81156	100%	81156	verheiratet		Durchschnittliches Jahreseinkommen	83448
32	81156	100%	81156	verheiratet		Tabellenwert (aufgerundet)	83790
33	81156	100%	81156	verheiratet		Monatliche Altersrente, Mann (nicht plafoniert)	2391
34	81156	100%	81156	verheiratet			
35	81156	100%	81156	verheiratet			
36	81156	100%	81156	verheiratet			
37	81156	100%	81156	verheiratet			
38	81156	100%	81156	verheiratet			
39	81156	100%	81156	verheiratet			
40	92220	100%	92220	verheiratet			
41	92220	100%	92220	verheiratet			

42	92220	100%	92220	verheiratet			
43	92220	100%	92220	verheiratet			
44	92220	100%	92220	verheiratet			
45	92220	100%	92220	verheiratet			
46	92220	100%	92220	verheiratet			
47	92220	100%	92220	verheiratet			
48	92220	100%	92220	verheiratet			
49	92220	100%	92220	verheiratet			
50	95496	100%	95496	verheiratet			
51	95496	100%	95496	verheiratet			
52	95496	100%	95496	verheiratet			
53	95496	100%	95496	verheiratet			
54	95496	100%	95496	verheiratet			
55	95496	100%	95496	verheiratet			
56	95496	100%	95496	verheiratet			
57	95496	100%	95496	verheiratet			
58	95496	100%	95496	verheiratet			
59	95496	100%	95496	verheiratet			
60	95496	100%	95496	verheiratet			
61	95496	100%	95496	verheiratet			
62	95496	100%	95496	verheiratet			
63	95496	100%	95496	verheiratet			
64	55706	100%	55706	verheiratet			

8.3.6 Fall 1: Frau, hoher Lohn, AV

Frau (Geburtsdatum 01.06.1992), hoher Lohn						
Alter	Bruttolohn	Arbeitspensum	Nettolohn	Zivilstand		Monatliche Altersrente der Frau
20	31650	100%	31650	ledig		Erwerbseinkommen ohne Ehe, Frau
21	75960	100%	75960	ledig		
22	75960	100%	75960	ledig		Erwerbseinkommen während Ehe, Frau
23	75960	100%	75960	ledig		50% des Erwerbseinkommens während Ehe, Frau
24	75960	100%	75960	ledig		50% des Erwerbseinkommens während Ehe, Mann
25	75960	100%	75960	ledig		Geteilte Erwerbseinkommen während Ehe
26	75960	100%	75960	ledig		Erwerbseinkommenssumme aus 44 Beitragsjahren, Frau
27	75960	100%	75960	ledig		
28	75960	100%	75960	ledig		Aufwertung mit massgebendem Faktor 1.0 (2014)
29	75960	100%	75960	ledig		Aufgewertete Einkommenssumme : 44 Beitragsjahre
30	103596	100%	103596	verheiratet		Anrechenbare Erziehungsgutschriften 50%
31	103596	60%	62158	verheiratet		Durchschnittliches Jahreseinkommen
32	103596	60%	62158	verheiratet		Tabellenwert
33	103596	60%	62158	verheiratet		Monatliche Altersrente, Frau (nicht plafoniert)
34	103596	60%	62158	verheiratet		
35	103596	60%	62158	verheiratet		Gesamte Rente des Ehepaars
36	103596	60%	62158	verheiratet		Übersteigt Rente CHF 3675.- und ist plafonierung nötig?
37	103596	60%	62158	verheiratet		
38	103596	60%	62158	verheiratet		Plafonierung Rente der Frau
39	103596	60%	62158	verheiratet		Plafonierung Rente des Mannes
40	124164	60%	74498	verheiratet		Monatliche Altersrente des Ehepaars (plafoniert)
41	124164	60%	74498	verheiratet		

42	124164	60%	74498	verheiratet			
43	124164	60%	74498	verheiratet			
44	124164	60%	74498	verheiratet			
45	124164	65%	80707	verheiratet			
46	124164	65%	80707	verheiratet			
47	124164	65%	80707	verheiratet			
48	124164	65%	80707	verheiratet			
49	124164	100%	124164	verheiratet			
50	120144	100%	120144	verheiratet			
51	120144	100%	120144	verheiratet			
52	120144	100%	120144	verheiratet			
53	120144	100%	120144	verheiratet			
54	120144	100%	120144	verheiratet			
55	120144	100%	120144	verheiratet			
56	120144	100%	120144	verheiratet			
57	120144	100%	120144	verheiratet			
58	120144	100%	120144	verheiratet			
59	120144	100%	120144	verheiratet			
60	120144	100%	120144	verheiratet			
61	120144	100%	120144	verheiratet			
62	120144	100%	120144	verheiratet			
63	120144	100%	120144	verheiratet			
64	70084	100%	70084	verheiratet			

8.3.7 Fall 1: Mann, hoher Lohn, AV

Mann (Geburtsdatum 01.06.1992), Medianlohn							
Alter	Bruttolohn	Arbeitspensum	Nettolohn	Zivilstand			
20	26895	100%	26895	ledig		Erwerbseinkommen ohne Ehe, Mann	607827
21	64548	100%	64548	ledig			
22	64548	100%	64548	ledig		Erwerbseinkommen während Ehe, Mann	3126410
23	64548	100%	64548	ledig		50% des Erwerbseinkommens während Ehe, Mann	1563205
24	64548	100%	64548	ledig		50% des Erwerbseinkommens während Ehe, Frau	1617298
25	64548	100%	64548	ledig		Geteilte Erwerbseinkommen während Ehe	3180503
26	64548	100%	64548	ledig		Erwerbseinkommenssumme aus 44 Beitragsjahren, Mann	3788330
27	64548	100%	64548	ledig			
28	64548	100%	64548	ledig		Aufwertung mit massgebendem Faktor 1.0 (2010)	3788330
29	64548	100%	64548	ledig		Aufgewertete Einkommenssumme : 44 Beitragsjahre	86098
30	81156	100%	81156	verheiratet		Anrechenbare Erziehungsgutschriften 50%	22
31	81156	100%	81156	verheiratet		Durchschnittliches Jahreseinkommen	86120
32	81156	100%	81156	verheiratet		Tabellenwert (aufgerundet)	86730
33	81156	100%	81156	verheiratet		Monatliche Altersrente, Mann (nicht plafoniert)	2430
34	81156	100%	81156	verheiratet			
35	81156	100%	81156	verheiratet			
36	81156	100%	81156	verheiratet			
37	81156	100%	81156	verheiratet			
38	81156	100%	81156	verheiratet			
39	81156	100%	81156	verheiratet			
40	92220	100%	92220	verheiratet			
41	92220	100%	92220	verheiratet			

42	92220	100%	92220	verheiratet			
43	92220	100%	92220	verheiratet			
44	92220	100%	92220	verheiratet			
45	92220	100%	92220	verheiratet			
46	92220	100%	92220	verheiratet			
47	92220	100%	92220	verheiratet			
48	92220	100%	92220	verheiratet			
49	92220	100%	92220	verheiratet			
50	95496	100%	95496	verheiratet			
51	95496	100%	95496	verheiratet			
52	95496	100%	95496	verheiratet			
53	95496	100%	95496	verheiratet			
54	95496	100%	95496	verheiratet			
55	95496	100%	95496	verheiratet			
56	95496	100%	95496	verheiratet			
57	95496	100%	95496	verheiratet			
58	95496	100%	95496	verheiratet			
59	95496	100%	95496	verheiratet			
60	95496	100%	95496	verheiratet			
61	95496	100%	95496	verheiratet			
62	95496	100%	95496	verheiratet			
63	95496	100%	95496	verheiratet			
64	55706	100%	55706	verheiratet			

8.3.8 Fall 2: Frau, Tieflohn, AV

Frau (Geburtsdatum 01.06.1992), Tieflohn							
Alter	Bruttolohn	Arbeitspensum	Nettolohn	Zivilstand		Monatliche Altersrente der Frau	
20	17305	100%	17305	ledig		Erwerbseinkommen ohne Ehe, Frau	1308323
21	41532	100%	41532	ledig			
22	41532	100%	41532	ledig		Erwerbseinkommen während Ehe, Frau	565235
23	41532	100%	41532	ledig		50% des Erwerbseinkommens während Ehe, Frau	282617
24	41532	100%	41532	ledig		50% des Erwerbseinkommens während Ehe, Mann	728550
25	41532	100%	41532	ledig		Geteilte Erwerbseinkommen während Ehe	1011167
26	41532	100%	41532	ledig		Erwerbseinkommenssumme aus 44 Beitragsjahren, Frau	2319490
27	41532	100%	41532	ledig			
28	41532	100%	41532	ledig		Aufwertung mit massgebendem Faktor 1.0 (2014)	2319490
29	41532	100%	41532	ledig		Aufgewertete Einkommenssumme : 44 Beitragsjahre	52716
30	51948	100%	51948	verheiratet		Anrechenbare Erziehungsgutschriften	10023
31	51948	60%	31169	verheiratet		Durchschnittliches Jahreseinkommen	62738
32	51948	60%	31169	verheiratet		Tabellenwert (aufgerundet)	63210
33	51948	60%	31169	verheiratet		Monatliche Altersrente, Frau	2117
34	51948	60%	31169	verheiratet			
35	51948	60%	31169	verheiratet			
36	51948	60%	31169	verheiratet			
37	51948	60%	31169	verheiratet			
38	51948	60%	31169	verheiratet			
39	51948	60%	31169	verheiratet			
40	54132	60%	32479	verheiratet			
41	54132	60%	32479	verheiratet			

42	54132	60%	32479	verheiratet			
43	54132	60%	32479	verheiratet			
44	54132	60%	32479	verheiratet			
45	54132	65%	35186	verheiratet			
46	54132	65%	35186	verheiratet			
47	54132	75%	40599	geschieden			
48	54132	75%	40599	geschieden			
49	54132	100%	54132	geschieden			
50	53616	100%	53616	geschieden			
51	53616	100%	53616	geschieden			
52	53616	100%	53616	geschieden			
53	53616	100%	53616	geschieden			
54	53616	100%	53616	geschieden			
55	53616	100%	53616	geschieden			
56	53616	100%	53616	geschieden			
57	53616	100%	53616	geschieden			
58	53616	100%	53616	geschieden			
59	53616	100%	53616	geschieden			
60	53616	100%	53616	geschieden			
61	53616	100%	53616	geschieden			
62	53616	100%	53616	geschieden			
63	53616	100%	53616	geschieden			
64	31276	100%	31276	geschieden			

8.3.9 Fall 2: Mann, Tieflohn, AV

Mann (Geburtsdatum 01.06.1992), Medianlohn							
Alter	Bruttolohn	Arbeitspensum	Nettolohn	Zivilstand			
20	26895	100%	26895	ledig		Erwerbseinkommen ohne Ehe, Mann	2277137
21	64548	100%	64548	ledig			
22	64548	100%	64548	ledig		Erwerbseinkommen während Ehe, Mann	1457100
23	64548	100%	64548	ledig		50% des Erwerbseinkommens während Ehe, Mann	728550
24	64548	100%	64548	ledig		50% des Erwerbseinkommens während Ehe, Frau	282617
25	64548	100%	64548	ledig		Geteilte Erwerbseinkommen während Ehe	1011167
26	64548	100%	64548	ledig		Erwerbseinkommenssumme aus 44 Beitragsjahren, Mann	3288304
27	64548	100%	64548	ledig			
28	64548	100%	64548	ledig		Aufwertung mit massgebendem Faktor 1.0 (2010)	3288304
29	64548	100%	64548	ledig		Aufgewertete Einkommenssumme : 44 Beitragsjahre	74734
30	81156	100%	81156	verheiratet		Anrechenbare Erziehungsgutschriften 50%	8018
31	81156	100%	81156	verheiratet		Durchschnittliches Jahreseinkommen	82752
32	81156	100%	81156	verheiratet		Tabellenwert (aufgerundet)	83790
33	81156	100%	81156	verheiratet		Monatliche Altersrente, Mann (nicht plafoniert)	2391
34	81156	100%	81156	verheiratet			
35	81156	100%	81156	verheiratet			
36	81156	100%	81156	verheiratet			
37	81156	100%	81156	verheiratet			
38	81156	100%	81156	verheiratet			
39	81156	100%	81156	verheiratet			
40	92220	100%	92220	verheiratet			
41	92220	100%	92220	verheiratet			

42	92220	100%	92220	verheiratet			
43	92220	100%	92220	verheiratet			
44	92220	100%	92220	verheiratet			
45	92220	100%	92220	verheiratet			
46	92220	100%	92220	verheiratet			
47	92220	100%	92220	geschieden			
48	92220	100%	92220	geschieden			
49	92220	100%	92220	geschieden			
50	95496	100%	95496	geschieden			
51	95496	100%	95496	geschieden			
52	95496	100%	95496	geschieden			
53	95496	100%	95496	geschieden			
54	95496	100%	95496	geschieden			
55	95496	100%	95496	geschieden			
56	95496	100%	95496	geschieden			
57	95496	100%	95496	geschieden			
58	95496	100%	95496	geschieden			
59	95496	100%	95496	geschieden			
60	95496	100%	95496	geschieden			
61	95496	100%	95496	geschieden			
62	95496	100%	95496	geschieden			
63	95496	100%	95496	geschieden			
64	55706	100%	55706	geschieden			

8.3.10 Fall 2: Frau, Medianlohn, AV

Frau (Geburtsdatum 01.06.1992), Medianlohn							
Alter	Bruttolohn	Arbeitspensum	Nettolohn	Zivilstand		Monatliche Altersrente der Frau	
20	25960	100%	25960	ledig		Erwerbseinkommen ohne Ehe, Frau	1962556
21	62304	100%	62304	ledig			
22	62304	100%	62304	ledig		Erwerbseinkommen während Ehe, Frau	847916
23	62304	100%	62304	ledig		50% des Erwerbseinkommens während Ehe, Frau	423958
24	62304	100%	62304	ledig		50% des Erwerbseinkommens während Ehe, Mann	728550
25	62304	100%	62304	ledig		Geteilte Erwerbseinkommen während Ehe	1152508
26	62304	100%	62304	ledig		Erwerbseinkommenssumme aus 44 Beitragsjahren, Frau	3115064
27	62304	100%	62304	ledig			
28	62304	100%	62304	ledig		Aufwertung mit massgebendem Faktor 1.0 (2014)	3115064
29	62304	100%	62304	ledig		Aufgewertete Einkommenssumme : 44 Beitragsjahre	70797
30	77928	100%	77928	verheiratet		Anrechenbare Erziehungsgutschriften	10023
31	77928	60%	46757	verheiratet		Durchschnittliches Jahreseinkommen	80820
32	77928	60%	46757	verheiratet		Tabellenwert	80850
33	77928	60%	46757	verheiratet		Monatliche Altersrente, Frau	2352
34	77928	60%	46757	verheiratet			
35	77928	60%	46757	verheiratet			
36	77928	60%	46757	verheiratet			
37	77928	60%	46757	verheiratet			
38	77928	60%	46757	verheiratet			
39	77928	60%	46757	verheiratet			
40	81204	60%	48722	verheiratet			
41	81204	60%	48722	verheiratet			

42	81204	60%	48722	verheiratet			
43	81204	60%	48722	verheiratet			
44	81204	60%	48722	verheiratet			
45	81204	65%	52783	verheiratet			
46	81204	65%	52783	verheiratet			
47	81204	75%	60903	geschieden			
48	81204	75%	60903	geschieden			
49	81204	100%	81204	geschieden			
50	80424	100%	80424	geschieden			
51	80424	100%	80424	geschieden			
52	80424	100%	80424	geschieden			
53	80424	100%	80424	geschieden			
54	80424	100%	80424	geschieden			
55	80424	100%	80424	geschieden			
56	80424	100%	80424	geschieden			
57	80424	100%	80424	geschieden			
58	80424	100%	80424	geschieden			
59	80424	100%	80424	geschieden			
60	80424	100%	80424	geschieden			
61	80424	100%	80424	geschieden			
62	80424	100%	80424	geschieden			
63	80424	100%	80424	geschieden			
64	46914	100%	46914	geschieden			

8.3.11 Fall 2: Mann, Medianlohn, AV

Mann (Geburtsdatum 01.06.1992), Medianlohn							
Alter	Bruttolohn	Arbeitspensum	Nettolohn	Zivilstand			
20	26895	100%	26895	ledig		Erwerbseinkommen ohne Ehe, Mann	2277137
21	64548	100%	64548	ledig			
22	64548	100%	64548	ledig		Erwerbseinkommen während Ehe, Mann	1457100
23	64548	100%	64548	ledig		50% des Erwerbseinkommens während Ehe, Mann	728550
24	64548	100%	64548	ledig		50% des Erwerbseinkommens während Ehe, Frau	423958
25	64548	100%	64548	ledig		Geteilte Erwerbseinkommen während Ehe	1152508
26	64548	100%	64548	ledig		Erwerbseinkommenssumme aus 44 Beitragsjahren, Mann	3429645
27	64548	100%	64548	ledig			
28	64548	100%	64548	ledig		Aufwertung mit massgebendem Faktor 1.0 (2010)	3429645
29	64548	100%	64548	ledig		Aufgewertete Einkommenssumme : 44 Beitragsjahre	77946
30	81156	100%	81156	verheiratet		Anrechenbare Erziehungsgutschriften 50%	8018
31	81156	100%	81156	verheiratet		Durchschnittliches Jahreseinkommen	85965
32	81156	100%	81156	verheiratet		Tabellenwert (aufgerundet)	86730
33	81156	100%	81156	verheiratet		Monatliche Altersrente, Mann (nicht plafoniert)	2430
34	81156	100%	81156	verheiratet			
35	81156	100%	81156	verheiratet			
36	81156	100%	81156	verheiratet			
37	81156	100%	81156	verheiratet			
38	81156	100%	81156	verheiratet			
39	81156	100%	81156	verheiratet			
40	92220	100%	92220	verheiratet			
41	92220	100%	92220	verheiratet			

42	92220	100%	92220	verheiratet			
43	92220	100%	92220	verheiratet			
44	92220	100%	92220	verheiratet			
45	92220	100%	92220	verheiratet			
46	92220	100%	92220	verheiratet			
47	92220	100%	92220	geschieden			
48	92220	100%	92220	geschieden			
49	92220	100%	92220	geschieden			
50	95496	100%	95496	geschieden			
51	95496	100%	95496	geschieden			
52	95496	100%	95496	geschieden			
53	95496	100%	95496	geschieden			
54	95496	100%	95496	geschieden			
55	95496	100%	95496	geschieden			
56	95496	100%	95496	geschieden			
57	95496	100%	95496	geschieden			
58	95496	100%	95496	geschieden			
59	95496	100%	95496	geschieden			
60	95496	100%	95496	geschieden			
61	95496	100%	95496	geschieden			
62	95496	100%	95496	geschieden			
63	95496	100%	95496	geschieden			
64	55706	100%	55706	geschieden			

8.3.12 Fall 2: Frau, hoher Lohn, AV

Frau (Geburtsdatum 01.06.1992), hoher Lohn						
Alter	Bruttolohn	Arbeitspensum	Nettolohn	Zivilstand		Monatliche Altersrente der Frau
20	31650	100%	31650	ledig		Erwerbseinkommen ohne Ehe, Frau
21	75960	100%	75960	ledig		
22	75960	100%	75960	ledig		Erwerbseinkommen während Ehe, Frau
23	75960	100%	75960	ledig		50% des Erwerbseinkommens während Ehe, Frau
24	75960	100%	75960	ledig		50% des Erwerbseinkommens während Ehe, Mann
25	75960	100%	75960	ledig		Geteilte Erwerbseinkommen während Ehe
26	75960	100%	75960	ledig		Erwerbseinkommenssumme aus 44 Beitragsjahren, Frau
27	75960	100%	75960	ledig		
28	75960	100%	75960	ledig		Aufwertung mit massgebendem Faktor 1.0 (2014)
29	75960	100%	75960	ledig		Aufgewertete Einkommenssumme : 44 Beitragsjahre
30	103596	100%	103596	verheiratet		Anrechenbare Erziehungsgutschriften
31	103596	60%	62158	verheiratet		Durchschnittliches Jahreseinkommen
32	103596	60%	62158	verheiratet		Tabellenwert
33	103596	60%	62158	verheiratet		Monatliche Altersrente, Frau
34	103596	60%	62158	verheiratet		
35	103596	60%	62158	verheiratet		
36	103596	60%	62158	verheiratet		
37	103596	60%	62158	verheiratet		
38	103596	60%	62158	verheiratet		
39	103596	60%	62158	verheiratet		
40	124164	60%	74498	verheiratet		
41	124164	60%	74498	verheiratet		

42	124164	60%	74498	verheiratet			
43	124164	60%	74498	verheiratet			
44	124164	60%	74498	verheiratet			
45	124164	65%	80707	verheiratet			
46	124164	65%	80707	verheiratet			
47	124164	75%	93123	geschieden			
48	124164	75%	93123	geschieden			
49	124164	100%	124164	geschieden			
50	120144	100%	120144	geschieden			
51	120144	100%	120144	geschieden			
52	120144	100%	120144	geschieden			
53	120144	100%	120144	geschieden			
54	120144	100%	120144	geschieden			
55	120144	100%	120144	geschieden			
56	120144	100%	120144	geschieden			
57	120144	100%	120144	geschieden			
58	120144	100%	120144	geschieden			
59	120144	100%	120144	geschieden			
60	120144	100%	120144	geschieden			
61	120144	100%	120144	geschieden			
62	120144	100%	120144	geschieden			
63	120144	100%	120144	geschieden			
64	70084	100%	70084	geschieden			

8.3.13 Fall 2: Mann, hoher Lohn, AV

Mann (Geburtsdatum 01.06.1992), Medianlohn						
Alter	Bruttolohn	Arbeitspensum	Nettolohn	Zivilstand		
20	26895	100%	26895	ledig	Erwerbseinkommen ohne Ehe, Mann	2277137
21	64548	100%	64548	ledig		
22	64548	100%	64548	ledig	Erwerbseinkommen während Ehe, Mann	1457100
23	64548	100%	64548	ledig	50% des Erwerbseinkommens während Ehe, Mann	728550
24	64548	100%	64548	ledig	50% des Erwerbseinkommens während Ehe, Frau	598460
25	64548	100%	64548	ledig	Geteilte Erwerbseinkommen während Ehe	1327010
26	64548	100%	64548	ledig	Erwerbseinkommenssumme aus 44 Beitragsjahren, Mann	3604147
27	64548	100%	64548	ledig		
28	64548	100%	64548	ledig	Aufwertung mit massgebendem Faktor 1.0 (2010)	3604147
29	64548	100%	64548	ledig	Aufgewertete Einkommenssumme : 44 Beitragsjahre	81912
30	81156	100%	81156	verheiratet	Anrechenbare Erziehungsgutschriften 50%	8018
31	81156	100%	81156	verheiratet	Durchschnittliches Jahreseinkommen	89931
32	81156	100%	81156	verheiratet	Tabellenwert (aufgerundet)	88200
33	81156	100%	81156	verheiratet	Monatliche Altersrente, Mann (nicht plafoniert)	2450
34	81156	100%	81156	verheiratet		
35	81156	100%	81156	verheiratet		
36	81156	100%	81156	verheiratet		
37	81156	100%	81156	verheiratet		
38	81156	100%	81156	verheiratet		
39	81156	100%	81156	verheiratet		
40	92220	100%	92220	verheiratet		
41	92220	100%	92220	verheiratet		

42	92220	100%	92220	verheiratet			
43	92220	100%	92220	verheiratet			
44	92220	100%	92220	verheiratet			
45	92220	100%	92220	verheiratet			
46	92220	100%	92220	verheiratet			
47	92220	100%	92220	geschieden			
48	92220	100%	92220	geschieden			
49	92220	100%	92220	geschieden			
50	95496	100%	95496	geschieden			
51	95496	100%	95496	geschieden			
52	95496	100%	95496	geschieden			
53	95496	100%	95496	geschieden			
54	95496	100%	95496	geschieden			
55	95496	100%	95496	geschieden			
56	95496	100%	95496	geschieden			
57	95496	100%	95496	geschieden			
58	95496	100%	95496	geschieden			
59	95496	100%	95496	geschieden			
60	95496	100%	95496	geschieden			
61	95496	100%	95496	geschieden			
62	95496	100%	95496	geschieden			
63	95496	100%	95496	geschieden			
64	55706	100%	55706	geschieden			

8.3.14 Fall 1: Frau, Tieflohn, BV

Frau (Geburtsdatum 01.06.1992), Tieflohn									
Alter	Bruttolohn	Arbeitspensum	Nettolohn	Koordinierter Lohn	Prozentsatz AG&AN	Zivilstand	Altersgutschriften	Laufzeit	Altersgutschrift inkl. Zins
25	41532	100%	41532	15807	7%	ledig	1106	39	1631
26	41532	100%	41532	15807	7%	ledig	1106	38	1615
27	41532	100%	41532	15807	7%	ledig	1106	37	1599
28	41532	100%	41532	15807	7%	ledig	1106	36	1583
29	41532	100%	41532	15807	7%	ledig	1106	35	1567
30	51948	100%	51948	26223	7%	verheiratet	1836	34	2575
31	51948	60%	31169	5444	7%	verheiratet	381	33	529
32	51948	60%	31169	5444	7%	verheiratet	381	32	524
33	51948	60%	31169	5444	7%	verheiratet	381	31	519
34	51948	60%	31169	5444	7%	verheiratet	381	30	514
35	51948	60%	31169	5444	10%	verheiratet	544	29	726
36	51948	60%	31169	5444	10%	verheiratet	544	28	719
37	51948	60%	31169	5444	10%	verheiratet	544	27	712
38	51948	60%	31169	5444	10%	verheiratet	544	26	705
39	51948	60%	31169	5444	10%	verheiratet	544	25	698
40	54132	60%	32479	6754	10%	verheiratet	675	24	858
41	54132	60%	32479	6754	10%	verheiratet	675	23	849
42	54132	60%	32479	6754	10%	verheiratet	675	22	841
43	54132	60%	32479	6754	10%	verheiratet	675	21	832
44	54132	60%	32479	6754	10%	verheiratet	675	20	824
45	54132	65%	35186	9461	15%	verheiratet	1419	19	1714
46	54132	65%	35186	9461	15%	verheiratet	1419	18	1697

47	54132	65%	35186	9461	15%	verheiratet	1419	17	1681
48	54132	65%	35186	9461	15%	verheiratet	1419	16	1664
49	54132	100%	54132	28407	15%	verheiratet	4261	15	4947
50	53616	100%	53616	27891	15%	verheiratet	4184	14	4809
51	53616	100%	53616	27891	15%	verheiratet	4184	13	4761
52	53616	100%	53616	27891	15%	verheiratet	4184	12	4714
53	53616	100%	53616	27891	15%	verheiratet	4184	11	4668
54	53616	100%	53616	27891	15%	verheiratet	4184	10	4621
55	53616	100%	53616	27891	18%	verheiratet	5020	9	5491
56	53616	100%	53616	27891	18%	verheiratet	5020	8	5436
57	53616	100%	53616	27891	18%	verheiratet	5020	7	5383
58	53616	100%	53616	27891	18%	verheiratet	5020	6	5329
59	53616	100%	53616	27891	18%	verheiratet	5020	5	5276
60	53616	100%	53616	27891	18%	verheiratet	5020	4	5224
61	53616	100%	53616	27891	18%	verheiratet	5020	3	5173
62	53616	100%	53616	27891	18%	verheiratet	5020	2	5121
63	53616	100%	53616	27891	18%	verheiratet	5020	1	5071
64	4468	100%	4468	2324	18%	verheiratet	418	0	418
Altersguthaben			103620						
Jährliche Altersrente			7046						
Monatliche Altersrente			587						

8.3.15 Fall 1: Mann, Tieflohn, BV

Mann (Geburtsdatum 01.06.1992), Medianlohn									
Alter	Bruttolohn	Arbeitspensum	Nettolohn	Koordinierter Lohn	Prozentsatz AG&AN	Zivilstand	Altersgutschriften	Laufzeit	Altersgutschrift inkl. Zins
25	64548	100%	64548	38823	7%	ledig	2718	40	4046
26	64548	100%	64548	38823	7%	ledig	2718	39	4006
27	64548	100%	64548	38823	7%	ledig	2718	38	3966
28	64548	100%	64548	38823	7%	ledig	2718	37	3927
29	64548	100%	64548	38823	7%	ledig	2718	36	3888
30	81156	100%	81156	55431	7%	verheiratet	3880	35	5497
31	81156	100%	81156	55431	7%	verheiratet	3880	34	5442
32	81156	100%	81156	55431	7%	verheiratet	3880	33	5388
33	81156	100%	81156	55431	7%	verheiratet	3880	32	5335
34	81156	100%	81156	55431	7%	verheiratet	3880	31	5282
35	81156	100%	81156	55431	10%	verheiratet	5543	30	7471
36	81156	100%	81156	55431	10%	verheiratet	5543	29	7397
37	81156	100%	81156	55431	10%	verheiratet	5543	28	7324
38	81156	100%	81156	55431	10%	verheiratet	5543	27	7252
39	81156	100%	81156	55431	10%	verheiratet	5543	26	7180
40	92220	100%	92220	62475	10%	verheiratet	6248	25	8012
41	92220	100%	92220	62475	10%	verheiratet	6248	24	7933
42	92220	100%	92220	62475	10%	verheiratet	6248	23	7854
43	92220	100%	92220	62475	10%	verheiratet	6248	22	7776
44	92220	100%	92220	62475	10%	verheiratet	6248	21	7699
45	92220	100%	92220	62475	15%	verheiratet	9371	20	11435
46	92220	100%	92220	62475	15%	verheiratet	9371	19	11321

47	92220	100%	92220	62475	15%	verheiratet	9371	18	11209
48	92220	100%	92220	62475	15%	verheiratet	9371	17	11098
49	92220	100%	92220	62475	15%	verheiratet	9371	16	10989
50	95496	100%	95496	62475	15%	verheiratet	9371	15	10880
51	95496	100%	95496	62475	15%	verheiratet	9371	14	10772
52	95496	100%	95496	62475	15%	verheiratet	9371	13	10665
53	95496	100%	95496	62475	15%	verheiratet	9371	12	10560
54	95496	100%	95496	62475	15%	verheiratet	9371	11	10455
55	95496	100%	95496	62475	18%	verheiratet	11246	10	12422
56	95496	100%	95496	62475	18%	verheiratet	11246	9	12299
57	95496	100%	95496	62475	18%	verheiratet	11246	8	12177
58	95496	100%	95496	62475	18%	verheiratet	11246	7	12057
59	95496	100%	95496	62475	18%	verheiratet	11246	6	11937
60	95496	100%	95496	62475	18%	verheiratet	11246	5	11819
61	95496	100%	95496	62475	18%	verheiratet	11246	4	11702
62	95496	100%	95496	62475	18%	verheiratet	11246	3	11586
63	95496	100%	95496	62475	18%	verheiratet	11246	2	11472
64	95496	100%	95496	62475	18%	verheiratet	11246	1	11358
65	7958	100%	7958	5206	18%	verheiratet	937	0	937
Altersguthaben			351828						
Jährliche Altersrente			23924						
Monatliche Altersrente			1994						

8.3.16 Fall 1: Frau, Medianlohn, BV

Frau (Geburtsdatum 01.06.1992), Medianlohn									
Alter	Bruttolohn	Arbeitspensum	Nettolohn	Koordinierter Lohn	Prozentsatz AG&AN	Zivilstand	Altersgutschriften	Laufzeit	Altersgutschrift inkl. Zins
25	62304	100%	62304	36579	7%	ledig	2561	39	3775
26	62304	100%	62304	36579	7%	ledig	2561	38	3737
27	62304	100%	62304	36579	7%	ledig	2561	37	3700
28	62304	100%	62304	36579	7%	ledig	2561	36	3664
29	62304	100%	62304	36579	7%	ledig	2561	35	3627
30	77928	100%	77928	52203	7%	verheiratet	3654	34	5125
31	77928	60%	46757	21032	7%	verheiratet	1472	33	2044
32	77928	60%	46757	21032	7%	verheiratet	1472	32	2024
33	77928	60%	46757	21032	7%	verheiratet	1472	31	2004
34	77928	60%	46757	21032	7%	verheiratet	1472	30	1984
35	77928	60%	46757	21032	10%	verheiratet	2103	29	2807
36	77928	60%	46757	21032	10%	verheiratet	2103	28	2779
37	77928	60%	46757	21032	10%	verheiratet	2103	27	2751
38	77928	60%	46757	21032	10%	verheiratet	2103	26	2724
39	77928	60%	46757	21032	10%	verheiratet	2103	25	2697
40	81204	60%	48722	22997	10%	verheiratet	2300	24	2920
41	81204	60%	48722	22997	10%	verheiratet	2300	23	2891
42	81204	60%	48722	22997	10%	verheiratet	2300	22	2863
43	81204	60%	48722	22997	10%	verheiratet	2300	21	2834
44	81204	60%	48722	22997	10%	verheiratet	2300	20	2806
45	81204	65%	52783	27058	15%	verheiratet	4059	19	4903
46	81204	65%	52783	27058	15%	verheiratet	4059	18	4855

47	81204	65%	52783	27058	15%	verheiratet	4059	17	4807
48	81204	65%	52783	27058	15%	verheiratet	4059	16	4759
49	81204	100%	81204	55479	15%	verheiratet	8322	15	9661
50	80424	100%	80424	54699	15%	verheiratet	8205	14	9431
51	80424	100%	80424	54699	15%	verheiratet	8205	13	9338
52	80424	100%	80424	54699	15%	verheiratet	8205	12	9245
53	80424	100%	80424	54699	15%	verheiratet	8205	11	9154
54	80424	100%	80424	54699	15%	verheiratet	8205	10	9063
55	80424	100%	80424	54699	18%	verheiratet	9846	9	10768
56	80424	100%	80424	54699	18%	verheiratet	9846	8	10662
57	80424	100%	80424	54699	18%	verheiratet	9846	7	10556
58	80424	100%	80424	54699	18%	verheiratet	9846	6	10452
59	80424	100%	80424	54699	18%	verheiratet	9846	5	10348
60	80424	100%	80424	54699	18%	verheiratet	9846	4	10246
61	80424	100%	80424	54699	18%	verheiratet	9846	3	10144
62	80424	100%	80424	54699	18%	verheiratet	9846	2	10044
63	80424	100%	80424	54699	18%	verheiratet	9846	1	9944
64	6702	100%	6702	4558	18%	verheiratet	820	0	820
Altersguthaben			228958						
Jährliche Altersrente			15569						
Monatliche Altersrente			1297						

8.3.17 Fall 1: Mann, Medianlohn, BV

Mann (Geburtsdatum 01.06.1992), Medianlohn									
Alter	Bruttolohn	Arbeitspensum	Nettolohn	Koordinierter Lohn	Prozentsatz AG&AN	Zivilstand	Altersgutschriften	Laufzeit	Altersgutschrift inkl. Zins
25	64548	100%	64548	38823	7%	ledig	2718	40	4046
26	64548	100%	64548	38823	7%	ledig	2718	39	4006
27	64548	100%	64548	38823	7%	ledig	2718	38	3966
28	64548	100%	64548	38823	7%	ledig	2718	37	3927
29	64548	100%	64548	38823	7%	ledig	2718	36	3888
30	81156	100%	81156	55431	7%	verheiratet	3880	35	5497
31	81156	100%	81156	55431	7%	verheiratet	3880	34	5442
32	81156	100%	81156	55431	7%	verheiratet	3880	33	5388
33	81156	100%	81156	55431	7%	verheiratet	3880	32	5335
34	81156	100%	81156	55431	7%	verheiratet	3880	31	5282
35	81156	100%	81156	55431	10%	verheiratet	5543	30	7471
36	81156	100%	81156	55431	10%	verheiratet	5543	29	7397
37	81156	100%	81156	55431	10%	verheiratet	5543	28	7324
38	81156	100%	81156	55431	10%	verheiratet	5543	27	7252
39	81156	100%	81156	55431	10%	verheiratet	5543	26	7180
40	92220	100%	92220	62475	10%	verheiratet	6248	25	8012
41	92220	100%	92220	62475	10%	verheiratet	6248	24	7933
42	92220	100%	92220	62475	10%	verheiratet	6248	23	7854
43	92220	100%	92220	62475	10%	verheiratet	6248	22	7776
44	92220	100%	92220	62475	10%	verheiratet	6248	21	7699
45	92220	100%	92220	62475	15%	verheiratet	9371	20	11435
46	92220	100%	92220	62475	15%	verheiratet	9371	19	11321

47	92220	100%	92220	62475	15%	verheiratet	9371	18	11209
48	92220	100%	92220	62475	15%	verheiratet	9371	17	11098
49	92220	100%	92220	62475	15%	verheiratet	9371	16	10989
50	95496	100%	95496	62475	15%	verheiratet	9371	15	10880
51	95496	100%	95496	62475	15%	verheiratet	9371	14	10772
52	95496	100%	95496	62475	15%	verheiratet	9371	13	10665
53	95496	100%	95496	62475	15%	verheiratet	9371	12	10560
54	95496	100%	95496	62475	15%	verheiratet	9371	11	10455
55	95496	100%	95496	62475	18%	verheiratet	11246	10	12422
56	95496	100%	95496	62475	18%	verheiratet	11246	9	12299
57	95496	100%	95496	62475	18%	verheiratet	11246	8	12177
58	95496	100%	95496	62475	18%	verheiratet	11246	7	12057
59	95496	100%	95496	62475	18%	verheiratet	11246	6	11937
60	95496	100%	95496	62475	18%	verheiratet	11246	5	11819
61	95496	100%	95496	62475	18%	verheiratet	11246	4	11702
62	95496	100%	95496	62475	18%	verheiratet	11246	3	11586
63	95496	100%	95496	62475	18%	verheiratet	11246	2	11472
64	95496	100%	95496	62475	18%	verheiratet	11246	1	11358
65	7958	100%	7958	5206	18%	verheiratet	937	0	937

Altersguthaben	351828
Jährliche Altersrente	23924
Monatliche Altersrente	1994

8.3.18 Fall 1: Frau, hoher Lohn, BV

Frau (Geburtsdatum 01.06.1992), hoher Lohn									
Alter	Bruttolohn	Arbeitspensum	Nettolohn	Koordinierter Lohn	Prozentsatz AG&AN	Zivilstand	Altersgutschriften	Laufzeit	Altersgutschrift inkl. Zins
25	75960	100%	75960	50235	7%	ledig	3516	39	5184
26	75960	100%	75960	50235	7%	ledig	3516	38	5132
27	75960	100%	75960	50235	7%	ledig	3516	37	5082
28	75960	100%	75960	50235	7%	ledig	3516	36	5031
29	75960	100%	75960	50235	7%	ledig	3516	35	4981
30	103596	100%	103596	62475	7%	verheiratet	4373	34	6134
31	103596	60%	62158	36433	7%	verheiratet	2550	33	3542
32	103596	60%	62158	36433	7%	verheiratet	2550	32	3506
33	103596	60%	62158	36433	7%	verheiratet	2550	31	3472
34	103596	60%	62158	36433	7%	verheiratet	2550	30	3437
35	103596	60%	62158	36433	10%	verheiratet	3643	29	4862
36	103596	60%	62158	36433	10%	verheiratet	3643	28	4814
37	103596	60%	62158	36433	10%	verheiratet	3643	27	4766
38	103596	60%	62158	36433	10%	verheiratet	3643	26	4719
39	103596	60%	62158	36433	10%	verheiratet	3643	25	4672
40	124164	60%	74498	48773	10%	verheiratet	4877	24	6193
41	124164	60%	74498	48773	10%	verheiratet	4877	23	6132
42	124164	60%	74498	48773	10%	verheiratet	4877	22	6071
43	124164	60%	74498	48773	10%	verheiratet	4877	21	6011
44	124164	60%	74498	48773	10%	verheiratet	4877	20	5951
45	124164	65%	80707	54982	15%	verheiratet	8247	19	9964
46	124164	65%	80707	54982	15%	verheiratet	8247	18	9865

47	124164	65%	80707	54982	15%	verheiratet	8247	17	9767
48	124164	65%	80707	54982	15%	verheiratet	8247	16	9671
49	124164	100%	124164	62475	15%	verheiratet	9371	15	10880
50	120144	100%	120144	62475	15%	verheiratet	9371	14	10772
51	120144	100%	120144	62475	15%	verheiratet	9371	13	10665
52	120144	100%	120144	62475	15%	verheiratet	9371	12	10560
53	120144	100%	120144	62475	15%	verheiratet	9371	11	10455
54	120144	100%	120144	62475	15%	verheiratet	9371	10	10352
55	120144	100%	120144	62475	18%	verheiratet	11246	9	12299
56	120144	100%	120144	62475	18%	verheiratet	11246	8	12177
57	120144	100%	120144	62475	18%	verheiratet	11246	7	12057
58	120144	100%	120144	62475	18%	verheiratet	11246	6	11937
59	120144	100%	120144	62475	18%	verheiratet	11246	5	11819
60	120144	100%	120144	62475	18%	verheiratet	11246	4	11702
61	120144	100%	120144	62475	18%	verheiratet	11246	3	11586
62	120144	100%	120144	62475	18%	verheiratet	11246	2	11472
63	120144	100%	120144	62475	18%	verheiratet	11246	1	11358
64	10012	100%	10012	5206	18%	verheiratet	937	0	937

Altersguthaben	309986
Jährliche Altersrente	21079
Monatliche Altersrente	1757

8.3.19 Fall 1: Mann, hoher Lohn, BV

Mann (Geburtsdatum 01.06.1992), Medianlohn									
Alter	Bruttolohn	Arbeitspensum	Nettolohn	Koordinierter Lohn	Prozentsatz AG&AN	Zivilstand	Altersgutschriften	Laufzeit	Altersgutschrift inkl. Zins
25	64548	100%	64548	38823	7%	ledig	2718	40	4046
26	64548	100%	64548	38823	7%	ledig	2718	39	4006
27	64548	100%	64548	38823	7%	ledig	2718	38	3966
28	64548	100%	64548	38823	7%	ledig	2718	37	3927
29	64548	100%	64548	38823	7%	ledig	2718	36	3888
30	81156	100%	81156	55431	7%	verheiratet	3880	35	5497
31	81156	100%	81156	55431	7%	verheiratet	3880	34	5442
32	81156	100%	81156	55431	7%	verheiratet	3880	33	5388
33	81156	100%	81156	55431	7%	verheiratet	3880	32	5335
34	81156	100%	81156	55431	7%	verheiratet	3880	31	5282
35	81156	100%	81156	55431	10%	verheiratet	5543	30	7471
36	81156	100%	81156	55431	10%	verheiratet	5543	29	7397
37	81156	100%	81156	55431	10%	verheiratet	5543	28	7324
38	81156	100%	81156	55431	10%	verheiratet	5543	27	7252
39	81156	100%	81156	55431	10%	verheiratet	5543	26	7180
40	92220	100%	92220	62475	10%	verheiratet	6248	25	8012
41	92220	100%	92220	62475	10%	verheiratet	6248	24	7933
42	92220	100%	92220	62475	10%	verheiratet	6248	23	7854
43	92220	100%	92220	62475	10%	verheiratet	6248	22	7776
44	92220	100%	92220	62475	10%	verheiratet	6248	21	7699
45	92220	100%	92220	62475	15%	verheiratet	9371	20	11435
46	92220	100%	92220	62475	15%	verheiratet	9371	19	11321

47	92220	100%	92220	62475	15%	verheiratet	9371	18	11209
48	92220	100%	92220	62475	15%	verheiratet	9371	17	11098
49	92220	100%	92220	62475	15%	verheiratet	9371	16	10989
50	95496	100%	95496	62475	15%	verheiratet	9371	15	10880
51	95496	100%	95496	62475	15%	verheiratet	9371	14	10772
52	95496	100%	95496	62475	15%	verheiratet	9371	13	10665
53	95496	100%	95496	62475	15%	verheiratet	9371	12	10560
54	95496	100%	95496	62475	15%	verheiratet	9371	11	10455
55	95496	100%	95496	62475	18%	verheiratet	11246	10	12422
56	95496	100%	95496	62475	18%	verheiratet	11246	9	12299
57	95496	100%	95496	62475	18%	verheiratet	11246	8	12177
58	95496	100%	95496	62475	18%	verheiratet	11246	7	12057
59	95496	100%	95496	62475	18%	verheiratet	11246	6	11937
60	95496	100%	95496	62475	18%	verheiratet	11246	5	11819
61	95496	100%	95496	62475	18%	verheiratet	11246	4	11702
62	95496	100%	95496	62475	18%	verheiratet	11246	3	11586
63	95496	100%	95496	62475	18%	verheiratet	11246	2	11472
64	95496	100%	95496	62475	18%	verheiratet	11246	1	11358
65	7958	100%	7958	5206	18%	verheiratet	937	0	937

Altersguthaben	351828
Jährliche Altersrente	23924
Monatliche Altersrente	1994

8.3.20 Fall 2: Frau, Tieflohn, BV

Frau (Geburtsdatum 01.06.1992), Tieflohn									
Alter	Bruttolohn	Arbeitspensum	Nettolohn	Koordinierter Lohn	Prozentsatz AG&AN	Zivilstand	Altersgutschriften	Laufzeit	Altersgutschrift inkl. Zins
25	41532	100%	41532	15807	7%	ledig	1106	39	1631
26	41532	100%	41532	15807	7%	ledig	1106	38	1615
27	41532	100%	41532	15807	7%	ledig	1106	37	1599
28	41532	100%	41532	15807	7%	ledig	1106	36	1583
29	41532	100%	41532	15807	7%	ledig	1106	35	1567
30	51948	100%	51948	26223	7%	verheiratet	1836	34	2575
31	51948	60%	31169	5444	7%	verheiratet	381	33	529
32	51948	60%	31169	5444	7%	verheiratet	381	32	524
33	51948	60%	31169	5444	7%	verheiratet	381	31	519
34	51948	60%	31169	5444	7%	verheiratet	381	30	514
35	51948	60%	31169	5444	10%	verheiratet	544	29	726
36	51948	60%	31169	5444	10%	verheiratet	544	28	719
37	51948	60%	31169	5444	10%	verheiratet	544	27	712
38	51948	60%	31169	5444	10%	verheiratet	544	26	705
39	51948	60%	31169	5444	10%	verheiratet	544	25	698
40	54132	60%	32479	6754	10%	verheiratet	675	24	858
41	54132	60%	32479	6754	10%	verheiratet	675	23	849
42	54132	60%	32479	6754	10%	verheiratet	675	22	841
43	54132	60%	32479	6754	10%	verheiratet	675	21	832
44	54132	60%	32479	6754	10%	verheiratet	675	20	824
45	54132	65%	35186	9461	15%	verheiratet	1419	19	1714
46	54132	65%	35186	9461	15%	verheiratet	1419	18	1697

47	54132	75%	40599	14874	15%	geschieden	2231	17	2642
48	54132	75%	40599	14874	15%	geschieden	2231	16	2616
49	54132	100%	54132	28407	15%	geschieden	4261	15	4947
50	53616	100%	53616	27891	15%	geschieden	4184	14	4809
51	53616	100%	53616	27891	15%	geschieden	4184	13	4761
52	53616	100%	53616	27891	15%	geschieden	4184	12	4714
53	53616	100%	53616	27891	15%	geschieden	4184	11	4668
54	53616	100%	53616	27891	15%	geschieden	4184	10	4621
55	53616	100%	53616	27891	18%	geschieden	5020	9	5491
56	53616	100%	53616	27891	18%	geschieden	5020	8	5436
57	53616	100%	53616	27891	18%	geschieden	5020	7	5383
58	53616	100%	53616	27891	18%	geschieden	5020	6	5329
59	53616	100%	53616	27891	18%	geschieden	5020	5	5276
60	53616	100%	53616	27891	18%	geschieden	5020	4	5224
61	53616	100%	53616	27891	18%	geschieden	5020	3	5173
62	53616	100%	53616	27891	18%	geschieden	5020	2	5121
63	53616	100%	53616	27891	18%	geschieden	5020	1	5071
64	4468	100%	4468	2324	18%	geschieden	418	0	418
Summe Altersgutschriften ohne Ehe, Frau				89697					
Summe Altersgutschriften in Ehe, Frau				15837					
50% der Altersgutschriften in Ehe, Frau				7919					
50% der Altersgutschriften in Ehe, Mann				62800					
Geteilte Altersgutschriften während Ehe				70718					
Gesamtes Altersguthaben				160415					
Jährliche Altersrente				10908					
Monatliche Altersrente				909					

8.3.21 Fall 2: Mann, Tieflohn, BV

Mann (Geburtsdatum 01.06.1992), Medianlohn									
Alter	Bruttolohn	Arbeitspensum	Nettolohn	Koordinierter Lohn	Prozentsatz AG&AN	Zivilstand	Altersgutschriften	Laufzeit	Altersgutschrift inkl. Zins
25	64548	100%	64548	38823	7%	ledig	2718	40	4046
26	64548	100%	64548	38823	7%	ledig	2718	39	4006
27	64548	100%	64548	38823	7%	ledig	2718	38	3966
28	64548	100%	64548	38823	7%	ledig	2718	37	3927
29	64548	100%	64548	38823	7%	ledig	2718	36	3888
30	81156	100%	81156	55431	7%	verheiratet	3880	35	5497
31	81156	100%	81156	55431	7%	verheiratet	3880	34	5442
32	81156	100%	81156	55431	7%	verheiratet	3880	33	5388
33	81156	100%	81156	55431	7%	verheiratet	3880	32	5335
34	81156	100%	81156	55431	7%	verheiratet	3880	31	5282
35	81156	100%	81156	55431	10%	verheiratet	5543	30	7471
36	81156	100%	81156	55431	10%	verheiratet	5543	29	7397
37	81156	100%	81156	55431	10%	verheiratet	5543	28	7324
38	81156	100%	81156	55431	10%	verheiratet	5543	27	7252
39	81156	100%	81156	55431	10%	verheiratet	5543	26	7180
40	92220	100%	92220	62475	10%	verheiratet	6248	25	8012
41	92220	100%	92220	62475	10%	verheiratet	6248	24	7933
42	92220	100%	92220	62475	10%	verheiratet	6248	23	7854
43	92220	100%	92220	62475	10%	verheiratet	6248	22	7776
44	92220	100%	92220	62475	10%	verheiratet	6248	21	7699
45	92220	100%	92220	62475	15%	verheiratet	9371	20	11435
46	92220	100%	92220	62475	15%	verheiratet	9371	19	11321
47	92220	100%	92220	62475	15%	geschieden	9371	18	11209
48	92220	100%	92220	62475	15%	geschieden	9371	17	11098
49	92220	100%	92220	62475	15%	geschieden	9371	16	10989

50	95496	100%	95496	62475	15%	geschieden	9371	15	10880
51	95496	100%	95496	62475	15%	geschieden	9371	14	10772
52	95496	100%	95496	62475	15%	geschieden	9371	13	10665
53	95496	100%	95496	62475	15%	geschieden	9371	12	10560
54	95496	100%	95496	62475	15%	geschieden	9371	11	10455
55	95496	100%	95496	62475	18%	geschieden	11246	10	12422
56	95496	100%	95496	62475	18%	geschieden	11246	9	12299
57	95496	100%	95496	62475	18%	geschieden	11246	8	12177
58	95496	100%	95496	62475	18%	geschieden	11246	7	12057
59	95496	100%	95496	62475	18%	geschieden	11246	6	11937
60	95496	100%	95496	62475	18%	geschieden	11246	5	11819
61	95496	100%	95496	62475	18%	geschieden	11246	4	11702
62	95496	100%	95496	62475	18%	geschieden	11246	3	11586
63	95496	100%	95496	62475	18%	geschieden	11246	2	11472
64	95496	100%	95496	62475	18%	geschieden	11246	1	11358
65	7958	100%	7958	5206	18%	geschieden	937	0	937

Summe Altersgutschriften ohne Ehe, Mann	226229
Summe Altersgutschriften in Ehe, Mann	125599
50% der Altersgutschriften in Ehe, Mann	62800
50% der Altersgutschriften in Ehe, Frau	7919
Geteilte Altersgutschriften während Ehe	70718
Gesamtes Altersguthaben	296947
Jährliche Altersrente	20192
Monatliche Altersrente	1683

8.3.22 Fall 2: Frau, Medianlohn, BV

Frau (Geburtsdatum 01.06.1992), Medianlohn									
Alter	Bruttolohn	Arbeitspensum	Nettolohn	Koordinierter Lohn	Prozentsatz AG&AN	Zivilstand	Altersgutschriften	Laufzeit	Altersgutschrift inkl. Zins
25	62304	100%	62304	36579	7%	ledig	2561	39	3775
26	62304	100%	62304	36579	7%	ledig	2561	38	3737
27	62304	100%	62304	36579	7%	ledig	2561	37	3700
28	62304	100%	62304	36579	7%	ledig	2561	36	3664
29	62304	100%	62304	36579	7%	ledig	2561	35	3627
30	77928	100%	77928	52203	7%	verheiratet	3654	34	5125
31	77928	60%	46757	21032	7%	verheiratet	1472	33	2044
32	77928	60%	46757	21032	7%	verheiratet	1472	32	2024
33	77928	60%	46757	21032	7%	verheiratet	1472	31	2004
34	77928	60%	46757	21032	7%	verheiratet	1472	30	1984
35	77928	60%	46757	21032	10%	verheiratet	2103	29	2807
36	77928	60%	46757	21032	10%	verheiratet	2103	28	2779
37	77928	60%	46757	21032	10%	verheiratet	2103	27	2751
38	77928	60%	46757	21032	10%	verheiratet	2103	26	2724
39	77928	60%	46757	21032	10%	verheiratet	2103	25	2697
40	81204	60%	48722	22997	10%	verheiratet	2300	24	2920
41	81204	60%	48722	22997	10%	verheiratet	2300	23	2891
42	81204	60%	48722	22997	10%	verheiratet	2300	22	2863
43	81204	60%	48722	22997	10%	verheiratet	2300	21	2834
44	81204	60%	48722	22997	10%	verheiratet	2300	20	2806
45	81204	65%	52783	27058	15%	verheiratet	4059	19	4903
46	81204	65%	52783	27058	15%	verheiratet	4059	18	4855
47	81204	75%	60903	35178	15%	geschieden	5277	17	6249

48	81204	75%	60903	35178	15%	geschieden	5277	16	6187
49	81204	100%	81204	55479	15%	geschieden	8322	15	9661
50	80424	100%	80424	54699	15%	geschieden	8205	14	9431
51	80424	100%	80424	54699	15%	geschieden	8205	13	9338
52	80424	100%	80424	54699	15%	geschieden	8205	12	9245
53	80424	100%	80424	54699	15%	geschieden	8205	11	9154
54	80424	100%	80424	54699	15%	geschieden	8205	10	9063
55	80424	100%	80424	54699	18%	geschieden	9846	9	10768
56	80424	100%	80424	54699	18%	geschieden	9846	8	10662
57	80424	100%	80424	54699	18%	geschieden	9846	7	10556
58	80424	100%	80424	54699	18%	geschieden	9846	6	10452
59	80424	100%	80424	54699	18%	geschieden	9846	5	10348
60	80424	100%	80424	54699	18%	geschieden	9846	4	10246
61	80424	100%	80424	54699	18%	geschieden	9846	3	10144
62	80424	100%	80424	54699	18%	geschieden	9846	2	10044
63	80424	100%	80424	54699	18%	geschieden	9846	1	9944
64	6702	100%	6702	4558	18%	geschieden	820	0	820

Summe Altersgutschriften ohne Ehe, Frau 180816

Summe Altersgutschriften in Ehe, Frau 51013

50% der Altersgutschriften in Ehe, Frau 25506

50% der Altersgutschriften in Ehe, Mann 62800

Geteilte Altersgutschriften während Ehe 88306

Gesamtes Altersguthaben 269122

Jährliche Altersrente 18300

Monatliche Altersrente 1525

8.3.23 Fall 2: Mann, Medianlohn, BV

Mann (Geburtsdatum 01.06.1992), Medianlohn									
Alter	Bruttolohn	Arbeitspensum	Nettolohn	Koordinierter Lohn	Prozentsatz AG&AN	Zivilstand	Altersgutschriften	Laufzeit	Altersgutschrift inkl. Zins
25	64548	100%	64548	38823	7%	ledig	2718	40	4046
26	64548	100%	64548	38823	7%	ledig	2718	39	4006
27	64548	100%	64548	38823	7%	ledig	2718	38	3966
28	64548	100%	64548	38823	7%	ledig	2718	37	3927
29	64548	100%	64548	38823	7%	ledig	2718	36	3888
30	81156	100%	81156	55431	7%	verheiratet	3880	35	5497
31	81156	100%	81156	55431	7%	verheiratet	3880	34	5442
32	81156	100%	81156	55431	7%	verheiratet	3880	33	5388
33	81156	100%	81156	55431	7%	verheiratet	3880	32	5335
34	81156	100%	81156	55431	7%	verheiratet	3880	31	5282
35	81156	100%	81156	55431	10%	verheiratet	5543	30	7471
36	81156	100%	81156	55431	10%	verheiratet	5543	29	7397
37	81156	100%	81156	55431	10%	verheiratet	5543	28	7324
38	81156	100%	81156	55431	10%	verheiratet	5543	27	7252
39	81156	100%	81156	55431	10%	verheiratet	5543	26	7180
40	92220	100%	92220	62475	10%	verheiratet	6248	25	8012
41	92220	100%	92220	62475	10%	verheiratet	6248	24	7933
42	92220	100%	92220	62475	10%	verheiratet	6248	23	7854
43	92220	100%	92220	62475	10%	verheiratet	6248	22	7776
44	92220	100%	92220	62475	10%	verheiratet	6248	21	7699
45	92220	100%	92220	62475	15%	verheiratet	9371	20	11435
46	92220	100%	92220	62475	15%	verheiratet	9371	19	11321
47	92220	100%	92220	62475	15%	geschieden	9371	18	11209

48	92220	100%	92220	62475	15%	geschieden	9371	17	11098
49	92220	100%	92220	62475	15%	geschieden	9371	16	10989
50	95496	100%	95496	62475	15%	geschieden	9371	15	10880
51	95496	100%	95496	62475	15%	geschieden	9371	14	10772
52	95496	100%	95496	62475	15%	geschieden	9371	13	10665
53	95496	100%	95496	62475	15%	geschieden	9371	12	10560
54	95496	100%	95496	62475	15%	geschieden	9371	11	10455
55	95496	100%	95496	62475	18%	geschieden	11246	10	12422
56	95496	100%	95496	62475	18%	geschieden	11246	9	12299
57	95496	100%	95496	62475	18%	geschieden	11246	8	12177
58	95496	100%	95496	62475	18%	geschieden	11246	7	12057
59	95496	100%	95496	62475	18%	geschieden	11246	6	11937
60	95496	100%	95496	62475	18%	geschieden	11246	5	11819
61	95496	100%	95496	62475	18%	geschieden	11246	4	11702
62	95496	100%	95496	62475	18%	geschieden	11246	3	11586
63	95496	100%	95496	62475	18%	geschieden	11246	2	11472
64	95496	100%	95496	62475	18%	geschieden	11246	1	11358
65	7958	100%	7958	5206	18%	geschieden	937	0	937
Summe Altersgutschriften ohne Ehe, Mann				226229					
Summe Altersgutschriften in Ehe, Mann				125599					
50% der Altersgutschriften in Ehe, Mann				62800					
50% der Altersgutschriften in Ehe, Frau				25506					
Geteilte Altersgutschriften während Ehe				88306					
Gesamtes Altersguthaben				314535					
Jährliche Altersrente				21388					
Monatliche Altersrente				1782					

8.3.24 Fall 2: Frau, hoher Lohn, BV

Frau (Geburtsdatum 01.06.1992), hoher Lohn									
Alter	Bruttolohn	Arbeitspensum	Nettolohn	Koordinierter Lohn	Prozentsatz AG&AN	Zivilstand	Altersgutschriften	Laufzeit	Altersgutschrift inkl. Zins
25	75960	100%	75960	50235	7%	ledig	3516	39	5184
26	75960	100%	75960	50235	7%	ledig	3516	38	5132
27	75960	100%	75960	50235	7%	ledig	3516	37	5082
28	75960	100%	75960	50235	7%	ledig	3516	36	5031
29	75960	100%	75960	50235	7%	ledig	3516	35	4981
30	103596	100%	103596	62475	7%	verheiratet	4373	34	6134
31	103596	60%	62158	36433	7%	verheiratet	2550	33	3542
32	103596	60%	62158	36433	7%	verheiratet	2550	32	3506
33	103596	60%	62158	36433	7%	verheiratet	2550	31	3472
34	103596	60%	62158	36433	7%	verheiratet	2550	30	3437
35	103596	60%	62158	36433	10%	verheiratet	3643	29	4862
36	103596	60%	62158	36433	10%	verheiratet	3643	28	4814
37	103596	60%	62158	36433	10%	verheiratet	3643	27	4766
38	103596	60%	62158	36433	10%	verheiratet	3643	26	4719
39	103596	60%	62158	36433	10%	verheiratet	3643	25	4672
40	124164	60%	74498	48773	10%	verheiratet	4877	24	6193
41	124164	60%	74498	48773	10%	verheiratet	4877	23	6132
42	124164	60%	74498	48773	10%	verheiratet	4877	22	6071
43	124164	60%	74498	48773	10%	verheiratet	4877	21	6011
44	124164	60%	74498	48773	10%	verheiratet	4877	20	5951
45	124164	65%	80707	54982	15%	verheiratet	8247	19	9964
46	124164	65%	80707	54982	15%	verheiratet	8247	18	9865

47	124164	75%	93123	62475	15%	geschieden	9371	17	11098
48	124164	75%	93123	62475	15%	geschieden	9371	16	10989
49	124164	100%	124164	62475	15%	geschieden	9371	15	10880
50	120144	100%	120144	62475	15%	geschieden	9371	14	10772
51	120144	100%	120144	62475	15%	geschieden	9371	13	10665
52	120144	100%	120144	62475	15%	geschieden	9371	12	10560
53	120144	100%	120144	62475	15%	geschieden	9371	11	10455
54	120144	100%	120144	62475	15%	geschieden	9371	10	10352
55	120144	100%	120144	62475	18%	geschieden	11246	9	12299
56	120144	100%	120144	62475	18%	geschieden	11246	8	12177
57	120144	100%	120144	62475	18%	geschieden	11246	7	12057
58	120144	100%	120144	62475	18%	geschieden	11246	6	11937
59	120144	100%	120144	62475	18%	geschieden	11246	5	11819
60	120144	100%	120144	62475	18%	geschieden	11246	4	11702
61	120144	100%	120144	62475	18%	geschieden	11246	3	11586
62	120144	100%	120144	62475	18%	geschieden	11246	2	11472
63	120144	100%	120144	62475	18%	geschieden	11246	1	11358
64	10012	100%	10012	5206	18%	geschieden	937	0	937

Summe Altersgutschriften ohne Ehe, Frau	218525
Summe Altersgutschriften in Ehe, Frau	94110
50% der Altersgutschriften in Ehe, Frau	47055
50% der Altersgutschriften in Ehe, Mann	62800
Geteilte Altersgutschriften während Ehe	109855
Gesamtes Altersguthaben	328380
Jährliche Altersrente	22330
Monatliche Altersrente	1861

8.3.25 Fall 2: Mann, hoher Lohn, BV

Mann (Geburtsdatum 01.06.1992), Medianlohn									
Alter	Bruttolohn	Arbeitspensum	Nettolohn	Koordinierter Lohn	Prozentsatz AG&AN	Zivilstand	Altersgutschriften	Laufzeit	Altersgutschrift inkl. Zins
25	64548	100%	64548	38823	7%	ledig	2718	40	4046
26	64548	100%	64548	38823	7%	ledig	2718	39	4006
27	64548	100%	64548	38823	7%	ledig	2718	38	3966
28	64548	100%	64548	38823	7%	ledig	2718	37	3927
29	64548	100%	64548	38823	7%	ledig	2718	36	3888
30	81156	100%	81156	55431	7%	verheiratet	3880	35	5497
31	81156	100%	81156	55431	7%	verheiratet	3880	34	5442
32	81156	100%	81156	55431	7%	verheiratet	3880	33	5388
33	81156	100%	81156	55431	7%	verheiratet	3880	32	5335
34	81156	100%	81156	55431	7%	verheiratet	3880	31	5282
35	81156	100%	81156	55431	10%	verheiratet	5543	30	7471
36	81156	100%	81156	55431	10%	verheiratet	5543	29	7397
37	81156	100%	81156	55431	10%	verheiratet	5543	28	7324
38	81156	100%	81156	55431	10%	verheiratet	5543	27	7252
39	81156	100%	81156	55431	10%	verheiratet	5543	26	7180
40	92220	100%	92220	62475	10%	verheiratet	6248	25	8012
41	92220	100%	92220	62475	10%	verheiratet	6248	24	7933
42	92220	100%	92220	62475	10%	verheiratet	6248	23	7854
43	92220	100%	92220	62475	10%	verheiratet	6248	22	7776
44	92220	100%	92220	62475	10%	verheiratet	6248	21	7699
45	92220	100%	92220	62475	15%	verheiratet	9371	20	11435
46	92220	100%	92220	62475	15%	verheiratet	9371	19	11321
47	92220	100%	92220	62475	15%	geschieden	9371	18	11209

48	92220	100%	92220	62475	15%	geschieden	9371	17	11098
49	92220	100%	92220	62475	15%	geschieden	9371	16	10989
50	95496	100%	95496	62475	15%	geschieden	9371	15	10880
51	95496	100%	95496	62475	15%	geschieden	9371	14	10772
52	95496	100%	95496	62475	15%	geschieden	9371	13	10665
53	95496	100%	95496	62475	15%	geschieden	9371	12	10560
54	95496	100%	95496	62475	15%	geschieden	9371	11	10455
55	95496	100%	95496	62475	18%	geschieden	11246	10	12422
56	95496	100%	95496	62475	18%	geschieden	11246	9	12299
57	95496	100%	95496	62475	18%	geschieden	11246	8	12177
58	95496	100%	95496	62475	18%	geschieden	11246	7	12057
59	95496	100%	95496	62475	18%	geschieden	11246	6	11937
60	95496	100%	95496	62475	18%	geschieden	11246	5	11819
61	95496	100%	95496	62475	18%	geschieden	11246	4	11702
62	95496	100%	95496	62475	18%	geschieden	11246	3	11586
63	95496	100%	95496	62475	18%	geschieden	11246	2	11472
64	95496	100%	95496	62475	18%	geschieden	11246	1	11358
65	7958	100%	7958	5206	18%	geschieden	937	0	937
Summe Altersgutschriften ohne Ehe, Mann				226229					
Summe Altersgutschriften in Ehe, Mann				125599					
50% der Altersgutschriften in Ehe, Mann				62800					
50% der Altersgutschriften in Ehe, Frau				47055					
Geteilte Altersgutschriften während Ehe				109855					
Gesamtes Altersguthaben				336084					
Jährliche Altersrente				22854					
Monatliche Altersrente				1904					

8.4 Berechnung Rente: Vollständige Subventionierung von KITA-Plätzen

			AV	BV	Monatliche Gesamrente
Fall 1	Rente Ehefrau	Tieflohn	1'838	862	2'700
		Medianlohn	1'838	1'710	3'548
		Hoher Lohn	1'838	1'988	3'826
	Ehepaar	Tieflohn	3'675	2'856	6'531
		Medianlohn	3'675	3'704	7'379
		Hoher Lohn	3'675	3'982	7'657
Fall 2	Einzelperson	Tieflohn	2'176	1'055	3'231
		Medianlohn	2'450	1'744	4'194
		Hoher Lohn	2'450	1'969	4'419

8.4.1 Erziehungsgutschriften

Berechnung Erziehungsgutschriften Fall 1 (ohne Scheidung)	
Erziehungsjahre (16+2)	18
Jährliche dreifache Minimalrente	44100
Erziehungsjahre * dreifache Minimalrente	793800
Beitragsjahre	44
Total Erziehungsgutschriften : 44 Beitragsjahre	18041
Berechnung Erziehungsgutschriften Fall 2 (Scheidung)	
Erziehungsgutschriften während Ehe (16 Jahre)	16036
Erziehungsgutschriften während Ehe pro Person	8018
Ehegutschriften nach Ehe, Frau	2005
Erziehungsgutschriften Frau	10023
Erziehungsgutschriften Mann	8018

8.4.2 Fall 1: Frau, Tieflohn AV

Frau (Geburtsdatum 01.06.1992), Tieflohn						
Alter	Bruttolohn	Arbeitspensum	Nettolohn	Zivilstand		Monatliche Altersrente der Frau
20	17305	100%	17305	ledig		Erwerbseinkommen ohne Ehe, Frau
21	41532	100%	41532	ledig		
22	41532	100%	41532	ledig		Erwerbseinkommen während Ehe, Frau
23	41532	100%	41532	ledig		50% des Erwerbseinkommens während Ehe, Frau
24	41532	100%	41532	ledig		50% des Erwerbseinkommens während Ehe, Mann
25	41532	100%	41532	ledig		Geteilte Erwerbseinkommen während Ehe
26	41532	100%	41532	ledig		Erwerbseinkommenssumme aus 44 Beitragsjahren, Frau
27	41532	100%	41532	ledig		
28	41532	100%	41532	ledig		Aufwertung mit massgebendem Faktor 1.0 (2010)
29	41532	100%	41532	ledig		Aufgewertete Einkommenssumme : 44 Beitragsjahre
30	51948	100%	51948	verheiratet		Anrechenbare Erziehungsgutschriften 50%
31	51948	100%	51948	verheiratet		Durchschnittliches Jahreseinkommen
32	51948	100%	51948	verheiratet		Tabellenwert (aufgerundet)
33	51948	100%	51948	verheiratet		Monatliche Altersrente, Frau (nicht plafoniert)
34	51948	100%	51948	verheiratet		
35	51948	100%	51948	verheiratet		Gesamte Rente des Ehepaars
36	51948	100%	51948	verheiratet		Übersteigt Rente CHF 3675.- und ist plafonierung nötig?
37	51948	100%	51948	verheiratet		
38	51948	100%	51948	verheiratet		Plafonierung Rente der Frau
39	51948	100%	51948	verheiratet		Plafonierung Rente des Mannes
40	54132	100%	54132	verheiratet		Monatliche Altersrente des Ehepaars (plafoniert)
41	54132	100%	54132	verheiratet		

42	54132	100%	54132	verheiratet			
43	54132	100%	54132	verheiratet			
44	54132	100%	54132	verheiratet			
45	54132	100%	54132	verheiratet			
46	54132	100%	54132	verheiratet			
47	54132	100%	54132	verheiratet			
48	54132	100%	54132	verheiratet			
49	54132	100%	54132	verheiratet			
50	53616	100%	53616	verheiratet			
51	53616	100%	53616	verheiratet			
52	53616	100%	53616	verheiratet			
53	53616	100%	53616	verheiratet			
54	53616	100%	53616	verheiratet			
55	53616	100%	53616	verheiratet			
56	53616	100%	53616	verheiratet			
57	53616	100%	53616	verheiratet			
58	53616	100%	53616	verheiratet			
59	53616	100%	53616	verheiratet			
60	53616	100%	53616	verheiratet			
61	53616	100%	53616	verheiratet			
62	53616	100%	53616	verheiratet			
63	53616	100%	53616	verheiratet			
64	31276	100%	31276	verheiratet			

8.4.3 Fall 1: Mann, Tieflohn, AV

Mann (Geburtsdatum 01.06.1992), Medianlohn						
Alter	Bruttolohn	Arbeitspensum	Nettolohn	Zivilstand		
20	26895	100%	26895	ledig	Erwerbseinkommen ohne Ehe, Mann	607827
21	64548	100%	64548	ledig		
22	64548	100%	64548	ledig	Erwerbseinkommen während Ehe, Mann	3126410
23	64548	100%	64548	ledig	50% des Erwerbseinkommens während Ehe, Mann	1563205
24	64548	100%	64548	ledig	50% des Erwerbseinkommens während Ehe, Frau	921350
25	64548	100%	64548	ledig	Geteilte Erwerbseinkommen während Ehe	2484555
26	64548	100%	64548	ledig	Erwerbseinkommenssumme aus 44 Beitragsjahren, Mann	3092382
27	64548	100%	64548	ledig		
28	64548	100%	64548	ledig	Aufwertung mit massgebendem Faktor 1.0 (2010)	3092382
29	64548	100%	64548	ledig	Aufgewertete Einkommenssumme : 44 Beitragsjahre	70281
30	81156	100%	81156	verheiratet	Anrechenbare Erziehungsgutschriften 50%	9020
31	81156	100%	81156	verheiratet	Durchschnittliches Jahreseinkommen	79302
32	81156	100%	81156	verheiratet	Tabellenwert (aufgerundet)	79380
33	81156	100%	81156	verheiratet	Monatliche Altersrente, Mann (nicht plafoniert)	2332
34	81156	100%	81156	verheiratet		
35	81156	100%	81156	verheiratet		
36	81156	100%	81156	verheiratet		
37	81156	100%	81156	verheiratet		
38	81156	100%	81156	verheiratet		
39	81156	100%	81156	verheiratet		
40	92220	100%	92220	verheiratet		
41	92220	100%	92220	verheiratet		

42	92220	100%	92220	verheiratet			
43	92220	100%	92220	verheiratet			
44	92220	100%	92220	verheiratet			
45	92220	100%	92220	verheiratet			
46	92220	100%	92220	verheiratet			
47	92220	100%	92220	verheiratet			
48	92220	100%	92220	verheiratet			
49	92220	100%	92220	verheiratet			
50	95496	100%	95496	verheiratet			
51	95496	100%	95496	verheiratet			
52	95496	100%	95496	verheiratet			
53	95496	100%	95496	verheiratet			
54	95496	100%	95496	verheiratet			
55	95496	100%	95496	verheiratet			
56	95496	100%	95496	verheiratet			
57	95496	100%	95496	verheiratet			
58	95496	100%	95496	verheiratet			
59	95496	100%	95496	verheiratet			
60	95496	100%	95496	verheiratet			
61	95496	100%	95496	verheiratet			
62	95496	100%	95496	verheiratet			
63	95496	100%	95496	verheiratet			
64	55706	100%	55706	verheiratet			

8.4.4 Fall 1: Frau, Medianlohn, AV

Frau (Geburtsdatum 01.06.1992), Medianlohn							
Alter	Bruttolohn	Arbeitspensum	Nettolohn	Zivilstand		Monatliche Altersrente der Frau	
20	25960	100%	25960	ledig		Erwerbseinkommen ohne Ehe, Frau	586696
21	62304	100%	62304	ledig			
22	62304	100%	62304	ledig		Erwerbseinkommen während Ehe, Frau	2764170
23	62304	100%	62304	ledig		50% des Erwerbseinkommens während Ehe, Frau	1382085
24	62304	100%	62304	ledig		50% des Erwerbseinkommens während Ehe, Mann	1563205
25	62304	100%	62304	ledig		Geteilte Erwerbseinkommen während Ehe	2945290
26	62304	100%	62304	ledig		Erwerbseinkommenssumme aus 44 Beitragsjahren, Frau	3531986
27	62304	100%	62304	ledig			
28	62304	100%	62304	ledig		Aufwertung mit massgebendem Faktor 1.0 (2014)	3531986
29	62304	100%	62304	ledig		Aufgewertete Einkommenssumme : 44 Beitragsjahre	80272
30	77928	100%	77928	verheiratet		Anrechenbare Erziehungsgutschriften 50%	9020
31	77928	100%	77928	verheiratet		Durchschnittliches Jahreseinkommen	89293
32	77928	100%	77928	verheiratet		Tabellenwert	88200
33	77928	100%	77928	verheiratet		Monatliche Altersrente, Frau (nicht plafoniert)	2450
34	77928	100%	77928	verheiratet			
35	77928	100%	77928	verheiratet		Gesamte Rente des Ehepaars	4900
36	77928	100%	77928	verheiratet		Übersteigt Rente CHF 3675.- und ist plafonierung nötig?	Ja
37	77928	100%	77928	verheiratet			
38	77928	100%	77928	verheiratet		Plafonierung Rente der Frau	1838
39	77928	100%	77928	verheiratet		Plafonierung Rente des Mannes	1838
40	81204	100%	81204	verheiratet		Monatliche Altersrente des Ehepaars (plafoniert)	3675
41	81204	100%	81204	verheiratet			

42	81204	100%	81204	verheiratet			
43	81204	100%	81204	verheiratet			
44	81204	100%	81204	verheiratet			
45	81204	100%	81204	verheiratet			
46	81204	100%	81204	verheiratet			
47	81204	100%	81204	verheiratet			
48	81204	100%	81204	verheiratet			
49	81204	100%	81204	verheiratet			
50	80424	100%	80424	verheiratet			
51	80424	100%	80424	verheiratet			
52	80424	100%	80424	verheiratet			
53	80424	100%	80424	verheiratet			
54	80424	100%	80424	verheiratet			
55	80424	100%	80424	verheiratet			
56	80424	100%	80424	verheiratet			
57	80424	100%	80424	verheiratet			
58	80424	100%	80424	verheiratet			
59	80424	100%	80424	verheiratet			
60	80424	100%	80424	verheiratet			
61	80424	100%	80424	verheiratet			
62	80424	100%	80424	verheiratet			
63	80424	100%	80424	verheiratet			
64	46914	100%	46914	verheiratet			

8.4.5 Fall 1: Mann, Medianlohn, AV

Mann (Geburtsdatum 01.06.1992), Medianlohn							
Alter	Bruttolohn	Arbeitspensum	Nettolohn	Zivilstand			
20	26895	100%	26895	ledig		Erwerbseinkommen ohne Ehe, Mann	607827
21	64548	100%	64548	ledig			
22	64548	100%	64548	ledig		Erwerbseinkommen während Ehe, Mann	3126410
23	64548	100%	64548	ledig		50% des Erwerbseinkommens während Ehe, Mann	1563205
24	64548	100%	64548	ledig		50% des Erwerbseinkommens während Ehe, Frau	1382085
25	64548	100%	64548	ledig		Geteilte Erwerbseinkommen während Ehe	2945290
26	64548	100%	64548	ledig		Erwerbseinkommenssumme aus 44 Beitragsjahren, Mann	3553117
27	64548	100%	64548	ledig			
28	64548	100%	64548	ledig		Aufwertung mit massgebendem Faktor 1.0 (2010)	3553117
29	64548	100%	64548	ledig		Aufgewertete Einkommenssumme : 44 Beitragsjahre	80753
30	81156	100%	81156	verheiratet		Anrechenbare Erziehungsgutschriften 50%	9020
31	81156	100%	81156	verheiratet		Durchschnittliches Jahreseinkommen	89773
32	81156	100%	81156	verheiratet		Tabellenwert (aufgerundet)	88200
33	81156	100%	81156	verheiratet		Monatliche Altersrente, Mann (nicht plafoniert)	2450
34	81156	100%	81156	verheiratet			
35	81156	100%	81156	verheiratet			
36	81156	100%	81156	verheiratet			
37	81156	100%	81156	verheiratet			
38	81156	100%	81156	verheiratet			
39	81156	100%	81156	verheiratet			
40	92220	100%	92220	verheiratet			
41	92220	100%	92220	verheiratet			

42	92220	100%	92220	verheiratet			
43	92220	100%	92220	verheiratet			
44	92220	100%	92220	verheiratet			
45	92220	100%	92220	verheiratet			
46	92220	100%	92220	verheiratet			
47	92220	100%	92220	verheiratet			
48	92220	100%	92220	verheiratet			
49	92220	100%	92220	verheiratet			
50	95496	100%	95496	verheiratet			
51	95496	100%	95496	verheiratet			
52	95496	100%	95496	verheiratet			
53	95496	100%	95496	verheiratet			
54	95496	100%	95496	verheiratet			
55	95496	100%	95496	verheiratet			
56	95496	100%	95496	verheiratet			
57	95496	100%	95496	verheiratet			
58	95496	100%	95496	verheiratet			
59	95496	100%	95496	verheiratet			
60	95496	100%	95496	verheiratet			
61	95496	100%	95496	verheiratet			
62	95496	100%	95496	verheiratet			
63	95496	100%	95496	verheiratet			
64	55706	100%	55706	verheiratet			

8.4.6 Fall 1: Frau, hoher Lohn, AV

Frau (Geburtsdatum 01.06.1992), hoher Lohn						
Alter	Bruttolohn	Arbeitspensum	Nettolohn	Zivilstand		Monatliche Altersrente der Frau
20	31650	100%	31650	ledig		Erwerbseinkommen ohne Ehe, Frau
21	75960	100%	75960	ledig		
22	75960	100%	75960	ledig		Erwerbseinkommen während Ehe, Frau
23	75960	100%	75960	ledig		50% des Erwerbseinkommens während Ehe, Frau
24	75960	100%	75960	ledig		50% des Erwerbseinkommens während Ehe, Mann
25	75960	100%	75960	ledig		Geteilte Erwerbseinkommen während Ehe
26	75960	100%	75960	ledig		Erwerbseinkommenssumme aus 44 Beitragsjahren, Frau
27	75960	100%	75960	ledig		
28	75960	100%	75960	ledig		Aufwertung mit massgebendem Faktor 1.0 (2014)
29	75960	100%	75960	ledig		Aufgewertete Einkommenssumme : 44 Beitragsjahre
30	103596	100%	103596	verheiratet		Anrechenbare Erziehungsgutschriften 50%
31	103596	100%	103596	verheiratet		Durchschnittliches Jahreseinkommen
32	103596	100%	103596	verheiratet		Tabellenwert
33	103596	100%	103596	verheiratet		Monatliche Altersrente, Frau (nicht plafoniert)
34	103596	100%	103596	verheiratet		
35	103596	100%	103596	verheiratet		Gesamte Rente des Ehepaars
36	103596	100%	103596	verheiratet		Übersteigt Rente CHF 3675.- und ist plafonierung nötig?
37	103596	100%	103596	verheiratet		
38	103596	100%	103596	verheiratet		Plafonierung Rente der Frau
39	103596	100%	103596	verheiratet		Plafonierung Rente des Mannes
40	124164	100%	124164	verheiratet		Monatliche Altersrente des Ehepaars (plafoniert)
41	124164	100%	124164	verheiratet		

42	124164	100%	124164	verheiratet			
43	124164	100%	124164	verheiratet			
44	124164	100%	124164	verheiratet			
45	124164	100%	124164	verheiratet			
46	124164	100%	124164	verheiratet			
47	124164	100%	124164	verheiratet			
48	124164	100%	124164	verheiratet			
49	124164	100%	124164	verheiratet			
50	120144	100%	120144	verheiratet			
51	120144	100%	120144	verheiratet			
52	120144	100%	120144	verheiratet			
53	120144	100%	120144	verheiratet			
54	120144	100%	120144	verheiratet			
55	120144	100%	120144	verheiratet			
56	120144	100%	120144	verheiratet			
57	120144	100%	120144	verheiratet			
58	120144	100%	120144	verheiratet			
59	120144	100%	120144	verheiratet			
60	120144	100%	120144	verheiratet			
61	120144	100%	120144	verheiratet			
62	120144	100%	120144	verheiratet			
63	120144	100%	120144	verheiratet			
64	70084	100%	70084	verheiratet			

8.4.7 Fall 1: Mann, hoher Lohn, AV

Mann (Geburtsdatum 01.06.1992), Medianlohn						
Alter	Bruttolohn	Arbeitspensum	Nettolohn	Zivilstand		
20	26895	100%	26895	ledig	Erwerbseinkommen ohne Ehe, Mann	607827
21	64548	100%	64548	ledig		
22	64548	100%	64548	ledig	Erwerbseinkommen während Ehe, Mann	3126410
23	64548	100%	64548	ledig	50% des Erwerbseinkommens während Ehe, Mann	1563205
24	64548	100%	64548	ledig	50% des Erwerbseinkommens während Ehe, Frau	2014850
25	64548	100%	64548	ledig	Geteilte Erwerbseinkommen während Ehe	3578055
26	64548	100%	64548	ledig	Erwerbseinkommenssumme aus 44 Beitragsjahren, Mann	4185882
27	64548	100%	64548	ledig		
28	64548	100%	64548	ledig	Aufwertung mit massgebendem Faktor 1.0 (2010)	4185882
29	64548	100%	64548	ledig	Aufgewertete Einkommenssumme : 44 Beitragsjahre	95134
30	81156	100%	81156	verheiratet	Anrechenbare Erziehungsgutschriften 50%	22
31	81156	100%	81156	verheiratet	Durchschnittliches Jahreseinkommen	95156
32	81156	100%	81156	verheiratet	Tabellenwert (aufgerundet)	88200
33	81156	100%	81156	verheiratet	Monatliche Altersrente, Mann (nicht plafoniert)	2450
34	81156	100%	81156	verheiratet		
35	81156	100%	81156	verheiratet		
36	81156	100%	81156	verheiratet		
37	81156	100%	81156	verheiratet		
38	81156	100%	81156	verheiratet		
39	81156	100%	81156	verheiratet		
40	92220	100%	92220	verheiratet		
41	92220	100%	92220	verheiratet		

42	92220	100%	92220	verheiratet			
43	92220	100%	92220	verheiratet			
44	92220	100%	92220	verheiratet			
45	92220	100%	92220	verheiratet			
46	92220	100%	92220	verheiratet			
47	92220	100%	92220	verheiratet			
48	92220	100%	92220	verheiratet			
49	92220	100%	92220	verheiratet			
50	95496	100%	95496	verheiratet			
51	95496	100%	95496	verheiratet			
52	95496	100%	95496	verheiratet			
53	95496	100%	95496	verheiratet			
54	95496	100%	95496	verheiratet			
55	95496	100%	95496	verheiratet			
56	95496	100%	95496	verheiratet			
57	95496	100%	95496	verheiratet			
58	95496	100%	95496	verheiratet			
59	95496	100%	95496	verheiratet			
60	95496	100%	95496	verheiratet			
61	95496	100%	95496	verheiratet			
62	95496	100%	95496	verheiratet			
63	95496	100%	95496	verheiratet			
64	55706	100%	55706	verheiratet			

8.4.8 Fall 2: Frau, Tieflohn, AV

Frau (Geburtsdatum 01.06.1992), Tieflohn							
Alter	Bruttolohn	Arbeitspensum	Nettolohn	Zivilstand		Monatliche Altersrente der Frau	
20	17305	100%	17305	ledig		Erwerbseinkommen ohne Ehe, Frau	1335389
21	41532	100%	41532	ledig			
22	41532	100%	41532	ledig		Erwerbseinkommen während Ehe, Frau	898404
23	41532	100%	41532	ledig		50% des Erwerbseinkommens während Ehe, Frau	449202
24	41532	100%	41532	ledig		50% des Erwerbseinkommens während Ehe, Mann	728550
25	41532	100%	41532	ledig		Geteilte Erwerbseinkommen während Ehe	1177752
26	41532	100%	41532	ledig		Erwerbseinkommenssumme aus 44 Beitragsjahren, Frau	2513141
27	41532	100%	41532	ledig			
28	41532	100%	41532	ledig		Aufwertung mit massgebendem Faktor 1.0 (2014)	2513141
29	41532	100%	41532	ledig		Aufgewertete Einkommenssumme : 44 Beitragsjahre	57117
30	51948	100%	51948	verheiratet		Anrechenbare Erziehungsgutschriften	10023
31	51948	100%	51948	verheiratet		Durchschnittliches Jahreseinkommen	67140
32	51948	100%	51948	verheiratet		Tabellenwert (aufgerundet)	67620
33	51948	100%	51948	verheiratet		Monatliche Altersrente, Frau	2176
34	51948	100%	51948	verheiratet			
35	51948	100%	51948	verheiratet			
36	51948	100%	51948	verheiratet			
37	51948	100%	51948	verheiratet			
38	51948	100%	51948	verheiratet			
39	51948	100%	51948	verheiratet			
40	54132	100%	54132	verheiratet			
41	54132	100%	54132	verheiratet			

42	54132	100%	54132	verheiratet			
43	54132	100%	54132	verheiratet			
44	54132	100%	54132	verheiratet			
45	54132	100%	54132	verheiratet			
46	54132	100%	54132	verheiratet			
47	54132	100%	54132	geschieden			
48	54132	100%	54132	geschieden			
49	54132	100%	54132	geschieden			
50	53616	100%	53616	geschieden			
51	53616	100%	53616	geschieden			
52	53616	100%	53616	geschieden			
53	53616	100%	53616	geschieden			
54	53616	100%	53616	geschieden			
55	53616	100%	53616	geschieden			
56	53616	100%	53616	geschieden			
57	53616	100%	53616	geschieden			
58	53616	100%	53616	geschieden			
59	53616	100%	53616	geschieden			
60	53616	100%	53616	geschieden			
61	53616	100%	53616	geschieden			
62	53616	100%	53616	geschieden			
63	53616	100%	53616	geschieden			
64	31276	100%	31276	geschieden			

8.4.9 Fall 2: Mann, Tieflohn, AV

Mann (Geburtsdatum 01.06.1992), Medianlohn						
Alter	Bruttolohn	Arbeitspensum	Nettolohn	Zivilstand		
20	26895	100%	26895	ledig	Erwerbseinkommen ohne Ehe, Mann	2277137
21	64548	100%	64548	ledig		
22	64548	100%	64548	ledig	Erwerbseinkommen während Ehe, Mann	1457100
23	64548	100%	64548	ledig	50% des Erwerbseinkommens während Ehe, Mann	728550
24	64548	100%	64548	ledig	50% des Erwerbseinkommens während Ehe, Frau	449202
25	64548	100%	64548	ledig	Geteilte Erwerbseinkommen während Ehe	1177752
26	64548	100%	64548	ledig	Erwerbseinkommenssumme aus 44 Beitragsjahren, Mann	3454889
27	64548	100%	64548	ledig		
28	64548	100%	64548	ledig	Aufwertung mit massgebendem Faktor 1.0 (2010)	3454889
29	64548	100%	64548	ledig	Aufgewertete Einkommenssumme : 44 Beitragsjahre	78520
30	81156	100%	81156	verheiratet	Anrechenbare Erziehungsgutschriften 50%	8018
31	81156	100%	81156	verheiratet	Durchschnittliches Jahreseinkommen	86538
32	81156	100%	81156	verheiratet	Tabellenwert (aufgerundet)	86730
33	81156	100%	81156	verheiratet	Monatliche Altersrente, Mann (nicht plafoniert)	2430
34	81156	100%	81156	verheiratet		
35	81156	100%	81156	verheiratet		
36	81156	100%	81156	verheiratet		
37	81156	100%	81156	verheiratet		
38	81156	100%	81156	verheiratet		
39	81156	100%	81156	verheiratet		
40	92220	100%	92220	verheiratet		
41	92220	100%	92220	verheiratet		

42	92220	100%	92220	verheiratet			
43	92220	100%	92220	verheiratet			
44	92220	100%	92220	verheiratet			
45	92220	100%	92220	verheiratet			
46	92220	100%	92220	verheiratet			
47	92220	100%	92220	geschieden			
48	92220	100%	92220	geschieden			
49	92220	100%	92220	geschieden			
50	95496	100%	95496	geschieden			
51	95496	100%	95496	geschieden			
52	95496	100%	95496	geschieden			
53	95496	100%	95496	geschieden			
54	95496	100%	95496	geschieden			
55	95496	100%	95496	geschieden			
56	95496	100%	95496	geschieden			
57	95496	100%	95496	geschieden			
58	95496	100%	95496	geschieden			
59	95496	100%	95496	geschieden			
60	95496	100%	95496	geschieden			
61	95496	100%	95496	geschieden			
62	95496	100%	95496	geschieden			
63	95496	100%	95496	geschieden			
64	55706	100%	55706	geschieden			

8.4.10 Fall 2: Frau, Medianlohn, AV

Frau (Geburtsdatum 01.06.1992), Medianlohn							
Alter	Bruttolohn	Arbeitspensum	Nettolohn	Zivilstand		Monatliche Altersrente der Frau	
20	25960	100%	25960	ledig		Erwerbseinkommen ohne Ehe, Frau	2003158
21	62304	100%	62304	ledig			
22	62304	100%	62304	ledig		Erwerbseinkommen während Ehe, Frau	1347708
23	62304	100%	62304	ledig		50% des Erwerbseinkommens während Ehe, Frau	673854
24	62304	100%	62304	ledig		50% des Erwerbseinkommens während Ehe, Mann	728550
25	62304	100%	62304	ledig		Geteilte Erwerbseinkommen während Ehe	1402404
26	62304	100%	62304	ledig		Erwerbseinkommenssumme aus 44 Beitragsjahren, Frau	3405562
27	62304	100%	62304	ledig			
28	62304	100%	62304	ledig		Aufwertung mit massgebendem Faktor 1.0 (2014)	3405562
29	62304	100%	62304	ledig		Aufgewertete Einkommenssumme : 44 Beitragsjahre	77399
30	77928	100%	77928	verheiratet		Anrechenbare Erziehungsgutschriften	10023
31	77928	100%	77928	verheiratet		Durchschnittliches Jahreseinkommen	87422
32	77928	100%	77928	verheiratet		Tabellenwert	88200
33	77928	100%	77928	verheiratet		Monatliche Altersrente, Frau	2450
34	77928	100%	77928	verheiratet			
35	77928	100%	77928	verheiratet			
36	77928	100%	77928	verheiratet			
37	77928	100%	77928	verheiratet			
38	77928	100%	77928	verheiratet			
39	77928	100%	77928	verheiratet			
40	81204	100%	81204	verheiratet			
41	81204	100%	81204	verheiratet			

42	81204	100%	81204	verheiratet			
43	81204	100%	81204	verheiratet			
44	81204	100%	81204	verheiratet			
45	81204	100%	81204	verheiratet			
46	81204	100%	81204	verheiratet			
47	81204	100%	81204	geschieden			
48	81204	100%	81204	geschieden			
49	81204	100%	81204	geschieden			
50	80424	100%	80424	geschieden			
51	80424	100%	80424	geschieden			
52	80424	100%	80424	geschieden			
53	80424	100%	80424	geschieden			
54	80424	100%	80424	geschieden			
55	80424	100%	80424	geschieden			
56	80424	100%	80424	geschieden			
57	80424	100%	80424	geschieden			
58	80424	100%	80424	geschieden			
59	80424	100%	80424	geschieden			
60	80424	100%	80424	geschieden			
61	80424	100%	80424	geschieden			
62	80424	100%	80424	geschieden			
63	80424	100%	80424	geschieden			
64	46914	100%	46914	geschieden			

8.4.11 Fall 2: Mann, Medianlohn, AV

Mann (Geburtsdatum 01.06.1992), Medianlohn						
Alter	Bruttolohn	Arbeitspensum	Nettolohn	Zivilstand		
20	26895	100%	26895	ledig	Erwerbseinkommen ohne Ehe, Mann	2277137
21	64548	100%	64548	ledig		
22	64548	100%	64548	ledig	Erwerbseinkommen während Ehe, Mann	1457100
23	64548	100%	64548	ledig	50% des Erwerbseinkommens während Ehe, Mann	728550
24	64548	100%	64548	ledig	50% des Erwerbseinkommens während Ehe, Frau	673854
25	64548	100%	64548	ledig	Geteilte Erwerbseinkommen während Ehe	1402404
26	64548	100%	64548	ledig	Erwerbseinkommenssumme aus 44 Beitragsjahren, Mann	3679541
27	64548	100%	64548	ledig		
28	64548	100%	64548	ledig	Aufwertung mit massgebendem Faktor 1.0 (2010)	3679541
29	64548	100%	64548	ledig	Aufgewertete Einkommenssumme : 44 Beitragsjahre	83626
30	81156	100%	81156	verheiratet	Anrechenbare Erziehungsgutschriften 50%	8018
31	81156	100%	81156	verheiratet	Durchschnittliches Jahreseinkommen	91644
32	81156	100%	81156	verheiratet	Tabellenwert (aufgerundet)	88200
33	81156	100%	81156	verheiratet	Monatliche Altersrente, Mann (nicht plafoniert)	2450
34	81156	100%	81156	verheiratet		
35	81156	100%	81156	verheiratet		
36	81156	100%	81156	verheiratet		
37	81156	100%	81156	verheiratet		
38	81156	100%	81156	verheiratet		
39	81156	100%	81156	verheiratet		
40	92220	100%	92220	verheiratet		
41	92220	100%	92220	verheiratet		

42	92220	100%	92220	verheiratet			
43	92220	100%	92220	verheiratet			
44	92220	100%	92220	verheiratet			
45	92220	100%	92220	verheiratet			
46	92220	100%	92220	verheiratet			
47	92220	100%	92220	geschieden			
48	92220	100%	92220	geschieden			
49	92220	100%	92220	geschieden			
50	95496	100%	95496	geschieden			
51	95496	100%	95496	geschieden			
52	95496	100%	95496	geschieden			
53	95496	100%	95496	geschieden			
54	95496	100%	95496	geschieden			
55	95496	100%	95496	geschieden			
56	95496	100%	95496	geschieden			
57	95496	100%	95496	geschieden			
58	95496	100%	95496	geschieden			
59	95496	100%	95496	geschieden			
60	95496	100%	95496	geschieden			
61	95496	100%	95496	geschieden			
62	95496	100%	95496	geschieden			
63	95496	100%	95496	geschieden			
64	55706	100%	55706	geschieden			

8.4.12 Fall 2: Frau, hoher Lohn, AV

Frau (Geburtsdatum 01.06.1992), hoher Lohn						
Alter	Bruttolohn	Arbeitspensum	Nettolohn	Zivilstand		Monatliche Altersrente der Frau
20	31650	100%	31650	ledig		Erwerbseinkommen ohne Ehe, Frau
21	75960	100%	75960	ledig		
22	75960	100%	75960	ledig		Erwerbseinkommen während Ehe, Frau
23	75960	100%	75960	ledig		50% des Erwerbseinkommens während Ehe, Frau
24	75960	100%	75960	ledig		50% des Erwerbseinkommens während Ehe, Mann
25	75960	100%	75960	ledig		Geteilte Erwerbseinkommen während Ehe
26	75960	100%	75960	ledig		Erwerbseinkommenssumme aus 44 Beitragsjahren, Frau
27	75960	100%	75960	ledig		
28	75960	100%	75960	ledig		Aufwertung mit massgebendem Faktor 1.0 (2014)
29	75960	100%	75960	ledig		Aufgewertete Einkommenssumme : 44 Beitragsjahre
30	103596	100%	103596	verheiratet		Anrechenbare Erziehungsgutschriften
31	103596	100%	103596	verheiratet		Durchschnittliches Jahreseinkommen
32	103596	100%	103596	verheiratet		Tabellenwert
33	103596	100%	103596	verheiratet		Monatliche Altersrente, Frau
34	103596	100%	103596	verheiratet		2450
35	103596	100%	103596	verheiratet		
36	103596	100%	103596	verheiratet		
37	103596	100%	103596	verheiratet		
38	103596	100%	103596	verheiratet		
39	103596	100%	103596	verheiratet		
40	124164	100%	124164	verheiratet		
41	124164	100%	124164	verheiratet		

42	124164	100%	124164	verheiratet			
43	124164	100%	124164	verheiratet			
44	124164	100%	124164	verheiratet			
45	124164	100%	124164	verheiratet			
46	124164	100%	124164	verheiratet			
47	124164	100%	124164	geschieden			
48	124164	100%	124164	geschieden			
49	124164	100%	124164	geschieden			
50	120144	100%	120144	geschieden			
51	120144	100%	120144	geschieden			
52	120144	100%	120144	geschieden			
53	120144	100%	120144	geschieden			
54	120144	100%	120144	geschieden			
55	120144	100%	120144	geschieden			
56	120144	100%	120144	geschieden			
57	120144	100%	120144	geschieden			
58	120144	100%	120144	geschieden			
59	120144	100%	120144	geschieden			
60	120144	100%	120144	geschieden			
61	120144	100%	120144	geschieden			
62	120144	100%	120144	geschieden			
63	120144	100%	120144	geschieden			
64	70084	100%	70084	geschieden			

8.4.13 Fall 2: Mann, hoher Lohn, AV

Mann (Geburtsdatum 01.06.1992), Medianlohn						
Alter	Bruttolohn	Arbeitspensum	Nettolohn	Zivilstand		
20	26895	100%	26895	ledig	Erwerbseinkommen ohne Ehe, Mann	2277137
21	64548	100%	64548	ledig		
22	64548	100%	64548	ledig	Erwerbseinkommen während Ehe, Mann	1457100
23	64548	100%	64548	ledig	50% des Erwerbseinkommens während Ehe, Mann	728550
24	64548	100%	64548	ledig	50% des Erwerbseinkommens während Ehe, Frau	952554
25	64548	100%	64548	ledig	Geteilte Erwerbseinkommen während Ehe	1681104
26	64548	100%	64548	ledig	Erwerbseinkommenssumme aus 44 Beitragsjahren, Mann	3958241
27	64548	100%	64548	ledig		
28	64548	100%	64548	ledig	Aufwertung mit massgebendem Faktor 1.0 (2010)	3958241
29	64548	100%	64548	ledig	Aufgewertete Einkommenssumme : 44 Beitragsjahre	89960
30	81156	100%	81156	verheiratet	Anrechenbare Erziehungsgutschriften 50%	8018
31	81156	100%	81156	verheiratet	Durchschnittliches Jahreseinkommen	97978
32	81156	100%	81156	verheiratet	Tabellenwert (aufgerundet)	88200
33	81156	100%	81156	verheiratet	Monatliche Altersrente, Mann (nicht plafoniert)	2450
34	81156	100%	81156	verheiratet		
35	81156	100%	81156	verheiratet		
36	81156	100%	81156	verheiratet		
37	81156	100%	81156	verheiratet		
38	81156	100%	81156	verheiratet		
39	81156	100%	81156	verheiratet		
40	92220	100%	92220	verheiratet		
41	92220	100%	92220	verheiratet		

42	92220	100%	92220	verheiratet			
43	92220	100%	92220	verheiratet			
44	92220	100%	92220	verheiratet			
45	92220	100%	92220	verheiratet			
46	92220	100%	92220	verheiratet			
47	92220	100%	92220	geschieden			
48	92220	100%	92220	geschieden			
49	92220	100%	92220	geschieden			
50	95496	100%	95496	geschieden			
51	95496	100%	95496	geschieden			
52	95496	100%	95496	geschieden			
53	95496	100%	95496	geschieden			
54	95496	100%	95496	geschieden			
55	95496	100%	95496	geschieden			
56	95496	100%	95496	geschieden			
57	95496	100%	95496	geschieden			
58	95496	100%	95496	geschieden			
59	95496	100%	95496	geschieden			
60	95496	100%	95496	geschieden			
61	95496	100%	95496	geschieden			
62	95496	100%	95496	geschieden			
63	95496	100%	95496	geschieden			
64	55706	100%	55706	geschieden			

8.4.14 Fall 1: Frau, Tieflohn, BV

Frau (Geburtsdatum 01.06.1992), Tieflohn									
Alter	Bruttolohn	Arbeitspensum	Nettolohn	Koordinierter Lohn	Prozentsatz AG&AN	Zivilstand	Altersgutschriften	Laufzeit	Altersgutschrift inkl. Zins
25	41532	100%	41532	15807	7%	ledig	1106	39	1631
26	41532	100%	41532	15807	7%	ledig	1106	38	1615
27	41532	100%	41532	15807	7%	ledig	1106	37	1599
28	41532	100%	41532	15807	7%	ledig	1106	36	1583
29	41532	100%	41532	15807	7%	ledig	1106	35	1567
30	51948	100%	51948	26223	7%	verheiratet	1836	34	2575
31	51948	100%	51948	26223	7%	verheiratet	1836	33	2549
32	51948	100%	51948	26223	7%	verheiratet	1836	32	2524
33	51948	100%	51948	26223	7%	verheiratet	1836	31	2499
34	51948	100%	51948	26223	7%	verheiratet	1836	30	2474
35	51948	100%	51948	26223	10%	verheiratet	2622	29	3499
36	51948	100%	51948	26223	10%	verheiratet	2622	28	3465
37	51948	100%	51948	26223	10%	verheiratet	2622	27	3431
38	51948	100%	51948	26223	10%	verheiratet	2622	26	3397
39	51948	100%	51948	26223	10%	verheiratet	2622	25	3363
40	54132	100%	54132	28407	10%	verheiratet	2841	24	3607
41	54132	100%	54132	28407	10%	verheiratet	2841	23	3571
42	54132	100%	54132	28407	10%	verheiratet	2841	22	3536
43	54132	100%	54132	28407	10%	verheiratet	2841	21	3501
44	54132	100%	54132	28407	10%	verheiratet	2841	20	3466
45	54132	100%	54132	28407	15%	verheiratet	4261	19	5148
46	54132	100%	54132	28407	15%	verheiratet	4261	18	5097

47	54132	100%	54132	28407	15%	verheiratet	4261	17	5046
48	54132	100%	54132	28407	15%	verheiratet	4261	16	4996
49	54132	100%	54132	28407	15%	verheiratet	4261	15	4947
50	53616	100%	53616	27891	15%	verheiratet	4184	14	4809
51	53616	100%	53616	27891	15%	verheiratet	4184	13	4761
52	53616	100%	53616	27891	15%	verheiratet	4184	12	4714
53	53616	100%	53616	27891	15%	verheiratet	4184	11	4668
54	53616	100%	53616	27891	15%	verheiratet	4184	10	4621
55	53616	100%	53616	27891	18%	verheiratet	5020	9	5491
56	53616	100%	53616	27891	18%	verheiratet	5020	8	5436
57	53616	100%	53616	27891	18%	verheiratet	5020	7	5383
58	53616	100%	53616	27891	18%	verheiratet	5020	6	5329
59	53616	100%	53616	27891	18%	verheiratet	5020	5	5276
60	53616	100%	53616	27891	18%	verheiratet	5020	4	5224
61	53616	100%	53616	27891	18%	verheiratet	5020	3	5173
62	53616	100%	53616	27891	18%	verheiratet	5020	2	5121
63	53616	100%	53616	27891	18%	verheiratet	5020	1	5071
64	4468	100%	4468	2324	18%	verheiratet	418	0	418
Altersguthaben		152182							
Jährliche Altersrente		10348							
Monatliche Altersrente		862							

8.4.15 Fall 1: Mann, Tieflohn, BV

Mann (Geburtsdatum 01.06.1992), Medianlohn									
Alter	Bruttolohn	Arbeitspensum	Nettolohn	Koordinierter Lohn	Prozentsatz AG&AN	Zivilstand	Altersgutschriften	Laufzeit	Altersgutschrift inkl. Zins
25	64548	100%	64548	38823	7%	ledig	2718	40	4046
26	64548	100%	64548	38823	7%	ledig	2718	39	4006
27	64548	100%	64548	38823	7%	ledig	2718	38	3966
28	64548	100%	64548	38823	7%	ledig	2718	37	3927
29	64548	100%	64548	38823	7%	ledig	2718	36	3888
30	81156	100%	81156	55431	7%	verheiratet	3880	35	5497
31	81156	100%	81156	55431	7%	verheiratet	3880	34	5442
32	81156	100%	81156	55431	7%	verheiratet	3880	33	5388
33	81156	100%	81156	55431	7%	verheiratet	3880	32	5335
34	81156	100%	81156	55431	7%	verheiratet	3880	31	5282
35	81156	100%	81156	55431	10%	verheiratet	5543	30	7471
36	81156	100%	81156	55431	10%	verheiratet	5543	29	7397
37	81156	100%	81156	55431	10%	verheiratet	5543	28	7324
38	81156	100%	81156	55431	10%	verheiratet	5543	27	7252
39	81156	100%	81156	55431	10%	verheiratet	5543	26	7180
40	92220	100%	92220	62475	10%	verheiratet	6248	25	8012
41	92220	100%	92220	62475	10%	verheiratet	6248	24	7933
42	92220	100%	92220	62475	10%	verheiratet	6248	23	7854
43	92220	100%	92220	62475	10%	verheiratet	6248	22	7776
44	92220	100%	92220	62475	10%	verheiratet	6248	21	7699
45	92220	100%	92220	62475	15%	verheiratet	9371	20	11435
46	92220	100%	92220	62475	15%	verheiratet	9371	19	11321

47	92220	100%	92220	62475	15%	verheiratet	9371	18	11209
48	92220	100%	92220	62475	15%	verheiratet	9371	17	11098
49	92220	100%	92220	62475	15%	verheiratet	9371	16	10989
50	95496	100%	95496	62475	15%	verheiratet	9371	15	10880
51	95496	100%	95496	62475	15%	verheiratet	9371	14	10772
52	95496	100%	95496	62475	15%	verheiratet	9371	13	10665
53	95496	100%	95496	62475	15%	verheiratet	9371	12	10560
54	95496	100%	95496	62475	15%	verheiratet	9371	11	10455
55	95496	100%	95496	62475	18%	verheiratet	11246	10	12422
56	95496	100%	95496	62475	18%	verheiratet	11246	9	12299
57	95496	100%	95496	62475	18%	verheiratet	11246	8	12177
58	95496	100%	95496	62475	18%	verheiratet	11246	7	12057
59	95496	100%	95496	62475	18%	verheiratet	11246	6	11937
60	95496	100%	95496	62475	18%	verheiratet	11246	5	11819
61	95496	100%	95496	62475	18%	verheiratet	11246	4	11702
62	95496	100%	95496	62475	18%	verheiratet	11246	3	11586
63	95496	100%	95496	62475	18%	verheiratet	11246	2	11472
64	95496	100%	95496	62475	18%	verheiratet	11246	1	11358
65	7958	100%	7958	5206	18%	verheiratet	937	0	937
Altersguthaben		351828							
Jährliche Altersrente		23924							
Monatliche Altersrente		1994							

8.4.16 Fall 1: Frau, Medianlohn, BV

Frau (Geburtsdatum 01.06.1992), Medianlohn									
Alter	Bruttolohn	Arbeitspensum	Nettolohn	Koordinierter Lohn	Prozentsatz AG&AN	Zivilstand	Altersgutschriften	Laufzeit	Altersgutschrift inkl. Zins
25	62304	100%	62304	36579	7%	ledig	2561	39	3775
26	62304	100%	62304	36579	7%	ledig	2561	38	3737
27	62304	100%	62304	36579	7%	ledig	2561	37	3700
28	62304	100%	62304	36579	7%	ledig	2561	36	3664
29	62304	100%	62304	36579	7%	ledig	2561	35	3627
30	77928	100%	77928	52203	7%	verheiratet	3654	34	5125
31	77928	100%	77928	52203	7%	verheiratet	3654	33	5075
32	77928	100%	77928	52203	7%	verheiratet	3654	32	5024
33	77928	100%	77928	52203	7%	verheiratet	3654	31	4975
34	77928	100%	77928	52203	7%	verheiratet	3654	30	4925
35	77928	100%	77928	52203	10%	verheiratet	5220	29	6967
36	77928	100%	77928	52203	10%	verheiratet	5220	28	6898
37	77928	100%	77928	52203	10%	verheiratet	5220	27	6829
38	77928	100%	77928	52203	10%	verheiratet	5220	26	6762
39	77928	100%	77928	52203	10%	verheiratet	5220	25	6695
40	81204	100%	81204	55479	10%	verheiratet	5548	24	7044
41	81204	100%	81204	55479	10%	verheiratet	5548	23	6975
42	81204	100%	81204	55479	10%	verheiratet	5548	22	6906
43	81204	100%	81204	55479	10%	verheiratet	5548	21	6837
44	81204	100%	81204	55479	10%	verheiratet	5548	20	6769
45	81204	100%	81204	55479	15%	verheiratet	8322	19	10054
46	81204	100%	81204	55479	15%	verheiratet	8322	18	9954

47	81204	100%	81204	55479	15%	verheiratet	8322	17	9856
48	81204	100%	81204	55479	15%	verheiratet	8322	16	9758
49	81204	100%	81204	55479	15%	verheiratet	8322	15	9661
50	80424	100%	80424	54699	15%	verheiratet	8205	14	9431
51	80424	100%	80424	54699	15%	verheiratet	8205	13	9338
52	80424	100%	80424	54699	15%	verheiratet	8205	12	9245
53	80424	100%	80424	54699	15%	verheiratet	8205	11	9154
54	80424	100%	80424	54699	15%	verheiratet	8205	10	9063
55	80424	100%	80424	54699	18%	verheiratet	9846	9	10768
56	80424	100%	80424	54699	18%	verheiratet	9846	8	10662
57	80424	100%	80424	54699	18%	verheiratet	9846	7	10556
58	80424	100%	80424	54699	18%	verheiratet	9846	6	10452
59	80424	100%	80424	54699	18%	verheiratet	9846	5	10348
60	80424	100%	80424	54699	18%	verheiratet	9846	4	10246
61	80424	100%	80424	54699	18%	verheiratet	9846	3	10144
62	80424	100%	80424	54699	18%	verheiratet	9846	2	10044
63	80424	100%	80424	54699	18%	verheiratet	9846	1	9944
64	6702	100%	6702	4558	18%	verheiratet	820	0	820

Altersguthaben	301806
Jährliche Altersrente	20523
Monatliche Altersrente	1710

8.4.17 Fall 1: Mann, Medianlohn, BV

Mann (Geburtsdatum 01.06.1992), Medianlohn									
Alter	Bruttolohn	Arbeitspensum	Nettolohn	Koordinierter Lohn	Prozentsatz AG&AN	Zivilstand	Altersgutschriften	Laufzeit	Altersgutschrift inkl. Zins
25	64548	100%	64548	38823	7%	ledig	2718	40	4046
26	64548	100%	64548	38823	7%	ledig	2718	39	4006
27	64548	100%	64548	38823	7%	ledig	2718	38	3966
28	64548	100%	64548	38823	7%	ledig	2718	37	3927
29	64548	100%	64548	38823	7%	ledig	2718	36	3888
30	81156	100%	81156	55431	7%	verheiratet	3880	35	5497
31	81156	100%	81156	55431	7%	verheiratet	3880	34	5442
32	81156	100%	81156	55431	7%	verheiratet	3880	33	5388
33	81156	100%	81156	55431	7%	verheiratet	3880	32	5335
34	81156	100%	81156	55431	7%	verheiratet	3880	31	5282
35	81156	100%	81156	55431	10%	verheiratet	5543	30	7471
36	81156	100%	81156	55431	10%	verheiratet	5543	29	7397
37	81156	100%	81156	55431	10%	verheiratet	5543	28	7324
38	81156	100%	81156	55431	10%	verheiratet	5543	27	7252
39	81156	100%	81156	55431	10%	verheiratet	5543	26	7180
40	92220	100%	92220	62475	10%	verheiratet	6248	25	8012
41	92220	100%	92220	62475	10%	verheiratet	6248	24	7933
42	92220	100%	92220	62475	10%	verheiratet	6248	23	7854
43	92220	100%	92220	62475	10%	verheiratet	6248	22	7776
44	92220	100%	92220	62475	10%	verheiratet	6248	21	7699
45	92220	100%	92220	62475	15%	verheiratet	9371	20	11435
46	92220	100%	92220	62475	15%	verheiratet	9371	19	11321

47	92220	100%	92220	62475	15%	verheiratet	9371	18	11209
48	92220	100%	92220	62475	15%	verheiratet	9371	17	11098
49	92220	100%	92220	62475	15%	verheiratet	9371	16	10989
50	95496	100%	95496	62475	15%	verheiratet	9371	15	10880
51	95496	100%	95496	62475	15%	verheiratet	9371	14	10772
52	95496	100%	95496	62475	15%	verheiratet	9371	13	10665
53	95496	100%	95496	62475	15%	verheiratet	9371	12	10560
54	95496	100%	95496	62475	15%	verheiratet	9371	11	10455
55	95496	100%	95496	62475	18%	verheiratet	11246	10	12422
56	95496	100%	95496	62475	18%	verheiratet	11246	9	12299
57	95496	100%	95496	62475	18%	verheiratet	11246	8	12177
58	95496	100%	95496	62475	18%	verheiratet	11246	7	12057
59	95496	100%	95496	62475	18%	verheiratet	11246	6	11937
60	95496	100%	95496	62475	18%	verheiratet	11246	5	11819
61	95496	100%	95496	62475	18%	verheiratet	11246	4	11702
62	95496	100%	95496	62475	18%	verheiratet	11246	3	11586
63	95496	100%	95496	62475	18%	verheiratet	11246	2	11472
64	95496	100%	95496	62475	18%	verheiratet	11246	1	11358
65	7958	100%	7958	5206	18%	verheiratet	937	0	937
Altersguthaben			351828						
Jährliche Altersrente			23924						
Monatliche Altersrente			1994						

8.4.18 Fall 1: Frau, hoher Lohn, BV

Frau (Geburtsdatum 01.06.1992), hoher Lohn									
Alter	Bruttolohn	Arbeitspensum	Nettolohn	Koordinierter Lohn	Prozentsatz AG&AN	Zivilstand	Altersgutschriften	Laufzeit	Altersgutschrift inkl. Zins
25	75960	100%	75960	50235	7%	ledig	3516	39	5184
26	75960	100%	75960	50235	7%	ledig	3516	38	5132
27	75960	100%	75960	50235	7%	ledig	3516	37	5082
28	75960	100%	75960	50235	7%	ledig	3516	36	5031
29	75960	100%	75960	50235	7%	ledig	3516	35	4981
30	103596	100%	103596	62475	7%	verheiratet	4373	34	6134
31	103596	100%	103596	62475	7%	verheiratet	4373	33	6073
32	103596	100%	103596	62475	7%	verheiratet	4373	32	6013
33	103596	100%	103596	62475	7%	verheiratet	4373	31	5953
34	103596	100%	103596	62475	7%	verheiratet	4373	30	5894
35	103596	100%	103596	62475	10%	verheiratet	6248	29	8337
36	103596	100%	103596	62475	10%	verheiratet	6248	28	8255
37	103596	100%	103596	62475	10%	verheiratet	6248	27	8173
38	103596	100%	103596	62475	10%	verheiratet	6248	26	8092
39	103596	100%	103596	62475	10%	verheiratet	6248	25	8012
40	124164	100%	124164	62475	10%	verheiratet	6248	24	7933
41	124164	100%	124164	62475	10%	verheiratet	6248	23	7854
42	124164	100%	124164	62475	10%	verheiratet	6248	22	7776
43	124164	100%	124164	62475	10%	verheiratet	6248	21	7699
44	124164	100%	124164	62475	10%	verheiratet	6248	20	7623
45	124164	100%	124164	62475	15%	verheiratet	9371	19	11321
46	124164	100%	124164	62475	15%	verheiratet	9371	18	11209

47	124164	100%	124164	62475	15%	verheiratet	9371	17	11098
48	124164	100%	124164	62475	15%	verheiratet	9371	16	10989
49	124164	100%	124164	62475	15%	verheiratet	9371	15	10880
50	120144	100%	120144	62475	15%	verheiratet	9371	14	10772
51	120144	100%	120144	62475	15%	verheiratet	9371	13	10665
52	120144	100%	120144	62475	15%	verheiratet	9371	12	10560
53	120144	100%	120144	62475	15%	verheiratet	9371	11	10455
54	120144	100%	120144	62475	15%	verheiratet	9371	10	10352
55	120144	100%	120144	62475	18%	verheiratet	11246	9	12299
56	120144	100%	120144	62475	18%	verheiratet	11246	8	12177
57	120144	100%	120144	62475	18%	verheiratet	11246	7	12057
58	120144	100%	120144	62475	18%	verheiratet	11246	6	11937
59	120144	100%	120144	62475	18%	verheiratet	11246	5	11819
60	120144	100%	120144	62475	18%	verheiratet	11246	4	11702
61	120144	100%	120144	62475	18%	verheiratet	11246	3	11586
62	120144	100%	120144	62475	18%	verheiratet	11246	2	11472
63	120144	100%	120144	62475	18%	verheiratet	11246	1	11358
64	10012	100%	10012	5206	18%	verheiratet	937	0	937
Altersguthaben		350879							
Jährliche Altersrente		23860							
Monatliche Altersrente		1988							

8.4.19 Fall 1: Mann, hoher Lohn, BV

Mann (Geburtsdatum 01.06.1992), Medianlohn									
Alter	Bruttolohn	Arbeitspensum	Nettolohn	Koordinierter Lohn	Prozentsatz AG&AN	Zivilstand	Altersgutschriften	Laufzeit	Altersgutschrift inkl. Zins
25	64548	100%	64548	38823	7%	ledig	2718	40	4046
26	64548	100%	64548	38823	7%	ledig	2718	39	4006
27	64548	100%	64548	38823	7%	ledig	2718	38	3966
28	64548	100%	64548	38823	7%	ledig	2718	37	3927
29	64548	100%	64548	38823	7%	ledig	2718	36	3888
30	81156	100%	81156	55431	7%	verheiratet	3880	35	5497
31	81156	100%	81156	55431	7%	verheiratet	3880	34	5442
32	81156	100%	81156	55431	7%	verheiratet	3880	33	5388
33	81156	100%	81156	55431	7%	verheiratet	3880	32	5335
34	81156	100%	81156	55431	7%	verheiratet	3880	31	5282
35	81156	100%	81156	55431	10%	verheiratet	5543	30	7471
36	81156	100%	81156	55431	10%	verheiratet	5543	29	7397
37	81156	100%	81156	55431	10%	verheiratet	5543	28	7324
38	81156	100%	81156	55431	10%	verheiratet	5543	27	7252
39	81156	100%	81156	55431	10%	verheiratet	5543	26	7180
40	92220	100%	92220	62475	10%	verheiratet	6248	25	8012
41	92220	100%	92220	62475	10%	verheiratet	6248	24	7933
42	92220	100%	92220	62475	10%	verheiratet	6248	23	7854
43	92220	100%	92220	62475	10%	verheiratet	6248	22	7776
44	92220	100%	92220	62475	10%	verheiratet	6248	21	7699
45	92220	100%	92220	62475	15%	verheiratet	9371	20	11435
46	92220	100%	92220	62475	15%	verheiratet	9371	19	11321

47	92220	100%	92220	62475	15%	verheiratet	9371	18	11209
48	92220	100%	92220	62475	15%	verheiratet	9371	17	11098
49	92220	100%	92220	62475	15%	verheiratet	9371	16	10989
50	95496	100%	95496	62475	15%	verheiratet	9371	15	10880
51	95496	100%	95496	62475	15%	verheiratet	9371	14	10772
52	95496	100%	95496	62475	15%	verheiratet	9371	13	10665
53	95496	100%	95496	62475	15%	verheiratet	9371	12	10560
54	95496	100%	95496	62475	15%	verheiratet	9371	11	10455
55	95496	100%	95496	62475	18%	verheiratet	11246	10	12422
56	95496	100%	95496	62475	18%	verheiratet	11246	9	12299
57	95496	100%	95496	62475	18%	verheiratet	11246	8	12177
58	95496	100%	95496	62475	18%	verheiratet	11246	7	12057
59	95496	100%	95496	62475	18%	verheiratet	11246	6	11937
60	95496	100%	95496	62475	18%	verheiratet	11246	5	11819
61	95496	100%	95496	62475	18%	verheiratet	11246	4	11702
62	95496	100%	95496	62475	18%	verheiratet	11246	3	11586
63	95496	100%	95496	62475	18%	verheiratet	11246	2	11472
64	95496	100%	95496	62475	18%	verheiratet	11246	1	11358
65	7958	100%	7958	5206	18%	verheiratet	937	0	937

Altersguthaben	351828
Jährliche Altersrente	23924
Monatliche Altersrente	1994

8.4.20 Fall 2: Frau, Tieflohn, BV

Frau (Geburtsdatum 01.06.1992), Tieflohn									
Alter	Bruttolohn	Arbeitspensum	Nettolohn	Koordinierter Lohn	Prozentsatz AG&AN	Zivilstand	Altersgutschriften	Laufzeit	Altersgutschrift inkl. Zins
25	41532	100%	41532	15807	7%	ledig	1106	39	1631
26	41532	100%	41532	15807	7%	ledig	1106	38	1615
27	41532	100%	41532	15807	7%	ledig	1106	37	1599
28	41532	100%	41532	15807	7%	ledig	1106	36	1583
29	41532	100%	41532	15807	7%	ledig	1106	35	1567
30	51948	100%	51948	26223	7%	verheiratet	1836	34	2575
31	51948	100%	51948	26223	7%	verheiratet	1836	33	2549
32	51948	100%	51948	26223	7%	verheiratet	1836	32	2524
33	51948	100%	51948	26223	7%	verheiratet	1836	31	2499
34	51948	100%	51948	26223	7%	verheiratet	1836	30	2474
35	51948	100%	51948	26223	10%	verheiratet	2622	29	3499
36	51948	100%	51948	26223	10%	verheiratet	2622	28	3465
37	51948	100%	51948	26223	10%	verheiratet	2622	27	3431
38	51948	100%	51948	26223	10%	verheiratet	2622	26	3397
39	51948	100%	51948	26223	10%	verheiratet	2622	25	3363
40	54132	100%	54132	28407	10%	verheiratet	2841	24	3607
41	54132	100%	54132	28407	10%	verheiratet	2841	23	3571
42	54132	100%	54132	28407	10%	verheiratet	2841	22	3536
43	54132	100%	54132	28407	10%	verheiratet	2841	21	3501
44	54132	100%	54132	28407	10%	verheiratet	2841	20	3466
45	54132	100%	54132	28407	15%	verheiratet	4261	19	5148
46	54132	100%	54132	28407	15%	verheiratet	4261	18	5097

47	54132	100%	54132	28407	15%	geschieden	4261	17	5046
48	54132	100%	54132	28407	15%	geschieden	4261	16	4996
49	54132	100%	54132	28407	15%	geschieden	4261	15	4947
50	53616	100%	53616	27891	15%	geschieden	4184	14	4809
51	53616	100%	53616	27891	15%	geschieden	4184	13	4761
52	53616	100%	53616	27891	15%	geschieden	4184	12	4714
53	53616	100%	53616	27891	15%	geschieden	4184	11	4668
54	53616	100%	53616	27891	15%	geschieden	4184	10	4621
55	53616	100%	53616	27891	18%	geschieden	5020	9	5491
56	53616	100%	53616	27891	18%	geschieden	5020	8	5436
57	53616	100%	53616	27891	18%	geschieden	5020	7	5383
58	53616	100%	53616	27891	18%	geschieden	5020	6	5329
59	53616	100%	53616	27891	18%	geschieden	5020	5	5276
60	53616	100%	53616	27891	18%	geschieden	5020	4	5224
61	53616	100%	53616	27891	18%	geschieden	5020	3	5173
62	53616	100%	53616	27891	18%	geschieden	5020	2	5121
63	53616	100%	53616	27891	18%	geschieden	5020	1	5071
64	4468	100%	4468	2324	18%	geschieden	418	0	418
Summe Altersgutschriften ohne Ehe, Frau				94481					
Summe Altersgutschriften in Ehe, Frau				57701					
50% der Altersgutschriften in Ehe, Frau				28850					
50% der Altersgutschriften in Ehe, Mann				62800					
Geteilte Altersgutschriften während Ehe				91650					
Gesamtes Altersguthaben				186131					
Jährliche Altersrente				12657					
Monatliche Altersrente				1055					

8.4.21 Fall 2: Mann, Tieflohn, BV

Mann (Geburtsdatum 01.06.1992), Medianlohn									
Alter	Bruttolohn	Arbeitspensum	Nettolohn	Koordinierter Lohn	Prozentsatz AG&AN	Zivilstand	Altersgutschriften	Laufzeit	Altersgutschrift inkl. Zins
25	64548	100%	64548	38823	7%	ledig	2718	40	4046
26	64548	100%	64548	38823	7%	ledig	2718	39	4006
27	64548	100%	64548	38823	7%	ledig	2718	38	3966
28	64548	100%	64548	38823	7%	ledig	2718	37	3927
29	64548	100%	64548	38823	7%	ledig	2718	36	3888
30	81156	100%	81156	55431	7%	verheiratet	3880	35	5497
31	81156	100%	81156	55431	7%	verheiratet	3880	34	5442
32	81156	100%	81156	55431	7%	verheiratet	3880	33	5388
33	81156	100%	81156	55431	7%	verheiratet	3880	32	5335
34	81156	100%	81156	55431	7%	verheiratet	3880	31	5282
35	81156	100%	81156	55431	10%	verheiratet	5543	30	7471
36	81156	100%	81156	55431	10%	verheiratet	5543	29	7397
37	81156	100%	81156	55431	10%	verheiratet	5543	28	7324
38	81156	100%	81156	55431	10%	verheiratet	5543	27	7252
39	81156	100%	81156	55431	10%	verheiratet	5543	26	7180
40	92220	100%	92220	62475	10%	verheiratet	6248	25	8012
41	92220	100%	92220	62475	10%	verheiratet	6248	24	7933
42	92220	100%	92220	62475	10%	verheiratet	6248	23	7854
43	92220	100%	92220	62475	10%	verheiratet	6248	22	7776
44	92220	100%	92220	62475	10%	verheiratet	6248	21	7699
45	92220	100%	92220	62475	15%	verheiratet	9371	20	11435
46	92220	100%	92220	62475	15%	verheiratet	9371	19	11321
47	92220	100%	92220	62475	15%	geschieden	9371	18	11209

48	92220	100%	92220	62475	15%	geschieden	9371	17	11098
49	92220	100%	92220	62475	15%	geschieden	9371	16	10989
50	95496	100%	95496	62475	15%	geschieden	9371	15	10880
51	95496	100%	95496	62475	15%	geschieden	9371	14	10772
52	95496	100%	95496	62475	15%	geschieden	9371	13	10665
53	95496	100%	95496	62475	15%	geschieden	9371	12	10560
54	95496	100%	95496	62475	15%	geschieden	9371	11	10455
55	95496	100%	95496	62475	18%	geschieden	11246	10	12422
56	95496	100%	95496	62475	18%	geschieden	11246	9	12299
57	95496	100%	95496	62475	18%	geschieden	11246	8	12177
58	95496	100%	95496	62475	18%	geschieden	11246	7	12057
59	95496	100%	95496	62475	18%	geschieden	11246	6	11937
60	95496	100%	95496	62475	18%	geschieden	11246	5	11819
61	95496	100%	95496	62475	18%	geschieden	11246	4	11702
62	95496	100%	95496	62475	18%	geschieden	11246	3	11586
63	95496	100%	95496	62475	18%	geschieden	11246	2	11472
64	95496	100%	95496	62475	18%	geschieden	11246	1	11358
65	7958	100%	7958	5206	18%	geschieden	937	0	937
Summe Altersgutschriften ohne Ehe, Mann				226229					
Summe Altersgutschriften in Ehe, Mann				125599					
50% der Altersgutschriften in Ehe, Mann				62800					
50% der Altersgutschriften in Ehe, Frau				28850					
Geteilte Altersgutschriften während Ehe				91650					
Gesamtes Altersguthaben				317879					
Jährliche Altersrente				21616					
Monatliche Altersrente				1801					

8.4.22 Fall 2: Frau, Medianlohn, BV

Frau (Geburtsdatum 01.06.1992), Medianlohn									
Alter	Bruttolohn	Arbeitspensum	Nettolohn	Koordinierter Lohn	Prozentsatz AG&AN	Zivilstand	Altersgutschriften	Laufzeit	Altersgutschrift inkl. Zins
25	62304	100%	62304	36579	7%	ledig	2561	39	3775
26	62304	100%	62304	36579	7%	ledig	2561	38	3737
27	62304	100%	62304	36579	7%	ledig	2561	37	3700
28	62304	100%	62304	36579	7%	ledig	2561	36	3664
29	62304	100%	62304	36579	7%	ledig	2561	35	3627
30	77928	100%	77928	52203	7%	verheiratet	3654	34	5125
31	77928	100%	77928	52203	7%	verheiratet	3654	33	5075
32	77928	100%	77928	52203	7%	verheiratet	3654	32	5024
33	77928	100%	77928	52203	7%	verheiratet	3654	31	4975
34	77928	100%	77928	52203	7%	verheiratet	3654	30	4925
35	77928	100%	77928	52203	10%	verheiratet	5220	29	6967
36	77928	100%	77928	52203	10%	verheiratet	5220	28	6898
37	77928	100%	77928	52203	10%	verheiratet	5220	27	6829
38	77928	100%	77928	52203	10%	verheiratet	5220	26	6762
39	77928	100%	77928	52203	10%	verheiratet	5220	25	6695
40	81204	100%	81204	55479	10%	verheiratet	5548	24	7044
41	81204	100%	81204	55479	10%	verheiratet	5548	23	6975
42	81204	100%	81204	55479	10%	verheiratet	5548	22	6906
43	81204	100%	81204	55479	10%	verheiratet	5548	21	6837
44	81204	100%	81204	55479	10%	verheiratet	5548	20	6769
45	81204	100%	81204	55479	15%	verheiratet	8322	19	10054
46	81204	100%	81204	55479	15%	verheiratet	8322	18	9954

47	81204	100%	81204	55479	15%	geschieden	8322	17	9856
48	81204	100%	81204	55479	15%	geschieden	8322	16	9758
49	81204	100%	81204	55479	15%	geschieden	8322	15	9661
50	80424	100%	80424	54699	15%	geschieden	8205	14	9431
51	80424	100%	80424	54699	15%	geschieden	8205	13	9338
52	80424	100%	80424	54699	15%	geschieden	8205	12	9245
53	80424	100%	80424	54699	15%	geschieden	8205	11	9154
54	80424	100%	80424	54699	15%	geschieden	8205	10	9063
55	80424	100%	80424	54699	18%	geschieden	9846	9	10768
56	80424	100%	80424	54699	18%	geschieden	9846	8	10662
57	80424	100%	80424	54699	18%	geschieden	9846	7	10556
58	80424	100%	80424	54699	18%	geschieden	9846	6	10452
59	80424	100%	80424	54699	18%	geschieden	9846	5	10348
60	80424	100%	80424	54699	18%	geschieden	9846	4	10246
61	80424	100%	80424	54699	18%	geschieden	9846	3	10144
62	80424	100%	80424	54699	18%	geschieden	9846	2	10044
63	80424	100%	80424	54699	18%	geschieden	9846	1	9944
64	6702	100%	6702	4558	18%	geschieden	820	0	820
Summe Altersgutschriften ohne Ehe, Frau				187993					
Summe Altersgutschriften in Ehe, Frau				113813					
50% der Altersgutschriften in Ehe, Frau				56906					
50% der Altersgutschriften in Ehe, Mann				62800					
Geteilte Altersgutschriften während Ehe				119706					
Gesamtes Altersguthaben				307699					
Jährliche Altersrente				20924					
Monatliche Altersrente				1744					

8.4.23 Fall 2: Mann, Medianlohn, BV

Mann (Geburtsdatum 01.06.1992), Medianlohn									
Alter	Bruttolohn	Arbeitspensum	Nettolohn	Koordinierter Lohn	Prozentsatz AG&AN	Zivilstand	Altersgutschriften	Laufzeit	Altersgutschrift inkl. Zins
25	64548	100%	64548	38823	7%	ledig	2718	40	4046
26	64548	100%	64548	38823	7%	ledig	2718	39	4006
27	64548	100%	64548	38823	7%	ledig	2718	38	3966
28	64548	100%	64548	38823	7%	ledig	2718	37	3927
29	64548	100%	64548	38823	7%	ledig	2718	36	3888
30	81156	100%	81156	55431	7%	verheiratet	3880	35	5497
31	81156	100%	81156	55431	7%	verheiratet	3880	34	5442
32	81156	100%	81156	55431	7%	verheiratet	3880	33	5388
33	81156	100%	81156	55431	7%	verheiratet	3880	32	5335
34	81156	100%	81156	55431	7%	verheiratet	3880	31	5282
35	81156	100%	81156	55431	10%	verheiratet	5543	30	7471
36	81156	100%	81156	55431	10%	verheiratet	5543	29	7397
37	81156	100%	81156	55431	10%	verheiratet	5543	28	7324
38	81156	100%	81156	55431	10%	verheiratet	5543	27	7252
39	81156	100%	81156	55431	10%	verheiratet	5543	26	7180
40	92220	100%	92220	62475	10%	verheiratet	6248	25	8012
41	92220	100%	92220	62475	10%	verheiratet	6248	24	7933
42	92220	100%	92220	62475	10%	verheiratet	6248	23	7854
43	92220	100%	92220	62475	10%	verheiratet	6248	22	7776
44	92220	100%	92220	62475	10%	verheiratet	6248	21	7699
45	92220	100%	92220	62475	15%	verheiratet	9371	20	11435
46	92220	100%	92220	62475	15%	verheiratet	9371	19	11321
47	92220	100%	92220	62475	15%	geschieden	9371	18	11209

48	92220	100%	92220	62475	15%	geschieden	9371	17	11098
49	92220	100%	92220	62475	15%	geschieden	9371	16	10989
50	95496	100%	95496	62475	15%	geschieden	9371	15	10880
51	95496	100%	95496	62475	15%	geschieden	9371	14	10772
52	95496	100%	95496	62475	15%	geschieden	9371	13	10665
53	95496	100%	95496	62475	15%	geschieden	9371	12	10560
54	95496	100%	95496	62475	15%	geschieden	9371	11	10455
55	95496	100%	95496	62475	18%	geschieden	11246	10	12422
56	95496	100%	95496	62475	18%	geschieden	11246	9	12299
57	95496	100%	95496	62475	18%	geschieden	11246	8	12177
58	95496	100%	95496	62475	18%	geschieden	11246	7	12057
59	95496	100%	95496	62475	18%	geschieden	11246	6	11937
60	95496	100%	95496	62475	18%	geschieden	11246	5	11819
61	95496	100%	95496	62475	18%	geschieden	11246	4	11702
62	95496	100%	95496	62475	18%	geschieden	11246	3	11586
63	95496	100%	95496	62475	18%	geschieden	11246	2	11472
64	95496	100%	95496	62475	18%	geschieden	11246	1	11358
65	7958	100%	7958	5206	18%	geschieden	937	0	937
Summe Altersgutschriften ohne Ehe, Mann				226229					
Summe Altersgutschriften in Ehe, Mann				125599					
50% der Altersgutschriften in Ehe, Mann				62800					
50% der Altersgutschriften in Ehe, Frau				56906					
Geteilte Altersgutschriften während Ehe				119706					
Gesamtes Altersguthaben				345935					
Jährliche Altersrente				23524					
Monatliche Altersrente				1960					

8.4.24 Fall 2: Frau, hoher Lohn, BV

Frau (Geburtsdatum 01.06.1992), Hoher Lohn									
Alter	Bruttolohn	Arbeitspensum	Nettolohn	Koordinierter Lohn	Prozentsatz AG&AN	Zivilstand	Altersgutschriften	Laufzeit	Altersgutschrift inkl. Zins
25	75960	100%	75960	50235	7%	ledig	3516	39	5184
26	75960	100%	75960	50235	7%	ledig	3516	38	5132
27	75960	100%	75960	50235	7%	ledig	3516	37	5082
28	75960	100%	75960	50235	7%	ledig	3516	36	5031
29	75960	100%	75960	50235	7%	ledig	3516	35	4981
30	103596	100%	103596	62475	7%	verheiratet	4373	34	6134
31	103596	100%	103596	62475	7%	verheiratet	4373	33	6073
32	103596	100%	103596	62475	7%	verheiratet	4373	32	6013
33	103596	100%	103596	62475	7%	verheiratet	4373	31	5953
34	103596	100%	103596	62475	7%	verheiratet	4373	30	5894
35	103596	100%	103596	62475	10%	verheiratet	6248	29	8337
36	103596	100%	103596	62475	10%	verheiratet	6248	28	8255
37	103596	100%	103596	62475	10%	verheiratet	6248	27	8173
38	103596	100%	103596	62475	10%	verheiratet	6248	26	8092
39	103596	100%	103596	62475	10%	verheiratet	6248	25	8012
40	124164	100%	124164	62475	10%	verheiratet	6248	24	7933
41	124164	100%	124164	62475	10%	verheiratet	6248	23	7854
42	124164	100%	124164	62475	10%	verheiratet	6248	22	7776
43	124164	100%	124164	62475	10%	verheiratet	6248	21	7699
44	124164	100%	124164	62475	10%	verheiratet	6248	20	7623
45	124164	100%	124164	62475	15%	verheiratet	9371	19	11321
46	124164	100%	124164	62475	15%	verheiratet	9371	18	11209

47	124164	100%	124164	62475	15%	geschieden	9371	17	11098
48	124164	100%	124164	62475	15%	geschieden	9371	16	10989
49	124164	100%	124164	62475	15%	geschieden	9371	15	10880
50	120144	100%	120144	62475	15%	geschieden	9371	14	10772
51	120144	100%	120144	62475	15%	geschieden	9371	13	10665
52	120144	100%	120144	62475	15%	geschieden	9371	12	10560
53	120144	100%	120144	62475	15%	geschieden	9371	11	10455
54	120144	100%	120144	62475	15%	geschieden	9371	10	10352
55	120144	100%	120144	62475	18%	geschieden	11246	9	12299
56	120144	100%	120144	62475	18%	geschieden	11246	8	12177
57	120144	100%	120144	62475	18%	geschieden	11246	7	12057
58	120144	100%	120144	62475	18%	geschieden	11246	6	11937
59	120144	100%	120144	62475	18%	geschieden	11246	5	11819
60	120144	100%	120144	62475	18%	geschieden	11246	4	11702
61	120144	100%	120144	62475	18%	geschieden	11246	3	11586
62	120144	100%	120144	62475	18%	geschieden	11246	2	11472
63	120144	100%	120144	62475	18%	geschieden	11246	1	11358
64	10012	100%	10012	5206	18%	geschieden	937	0	937
Summe Altersgutschriften ohne Ehe, Frau				218525					
Summe Altersgutschriften in Ehe, Frau				132354					
50% der Altersgutschriften in Ehe, Frau				66177					
50% der Altersgutschriften in Ehe, Mann				62800					
Geteilte Altersgutschriften während Ehe				128976					
Gesamtes Altersguthaben				347502					
Jährliche Altersrente				23630					
Monatliche Altersrente				1969					

8.4.25 Fall 2: Mann, hoher Lohn, BV

Mann (Geburtsdatum 01.06.1992), Medianlohn									
Alter	Bruttolohn	Arbeitspensum	Nettolohn	Koordinierter Lohn	Prozentsatz AG&AN	Zivilstand	Altersgutschriften	Laufzeit	Altersgutschrift inkl. Zins
25	64548	100%	64548	38823	7%	ledig	2718	40	4046
26	64548	100%	64548	38823	7%	ledig	2718	39	4006
27	64548	100%	64548	38823	7%	ledig	2718	38	3966
28	64548	100%	64548	38823	7%	ledig	2718	37	3927
29	64548	100%	64548	38823	7%	ledig	2718	36	3888
30	81156	100%	81156	55431	7%	verheiratet	3880	35	5497
31	81156	100%	81156	55431	7%	verheiratet	3880	34	5442
32	81156	100%	81156	55431	7%	verheiratet	3880	33	5388
33	81156	100%	81156	55431	7%	verheiratet	3880	32	5335
34	81156	100%	81156	55431	7%	verheiratet	3880	31	5282
35	81156	100%	81156	55431	10%	verheiratet	5543	30	7471
36	81156	100%	81156	55431	10%	verheiratet	5543	29	7397
37	81156	100%	81156	55431	10%	verheiratet	5543	28	7324
38	81156	100%	81156	55431	10%	verheiratet	5543	27	7252
39	81156	100%	81156	55431	10%	verheiratet	5543	26	7180
40	92220	100%	92220	62475	10%	verheiratet	6248	25	8012
41	92220	100%	92220	62475	10%	verheiratet	6248	24	7933
42	92220	100%	92220	62475	10%	verheiratet	6248	23	7854
43	92220	100%	92220	62475	10%	verheiratet	6248	22	7776
44	92220	100%	92220	62475	10%	verheiratet	6248	21	7699
45	92220	100%	92220	62475	15%	verheiratet	9371	20	11435
46	92220	100%	92220	62475	15%	verheiratet	9371	19	11321
47	92220	100%	92220	62475	15%	geschieden	9371	18	11209

48	92220	100%	92220	62475	15%	geschieden	9371	17	11098
49	92220	100%	92220	62475	15%	geschieden	9371	16	10989
50	95496	100%	95496	62475	15%	geschieden	9371	15	10880
51	95496	100%	95496	62475	15%	geschieden	9371	14	10772
52	95496	100%	95496	62475	15%	geschieden	9371	13	10665
53	95496	100%	95496	62475	15%	geschieden	9371	12	10560
54	95496	100%	95496	62475	15%	geschieden	9371	11	10455
55	95496	100%	95496	62475	18%	geschieden	11246	10	12422
56	95496	100%	95496	62475	18%	geschieden	11246	9	12299
57	95496	100%	95496	62475	18%	geschieden	11246	8	12177
58	95496	100%	95496	62475	18%	geschieden	11246	7	12057
59	95496	100%	95496	62475	18%	geschieden	11246	6	11937
60	95496	100%	95496	62475	18%	geschieden	11246	5	11819
61	95496	100%	95496	62475	18%	geschieden	11246	4	11702
62	95496	100%	95496	62475	18%	geschieden	11246	3	11586
63	95496	100%	95496	62475	18%	geschieden	11246	2	11472
64	95496	100%	95496	62475	18%	geschieden	11246	1	11358
65	7958	100%	7958	5206	18%	geschieden	937	0	937
Summe Altersgutschriften ohne Ehe, Mann				226229					
Summe Altersgutschriften in Ehe, Mann				125599					
50% der Altersgutschriften in Ehe, Mann				62800					
50% der Altersgutschriften in Ehe, Frau				66177					
Geteilte Altersgutschriften während Ehe				128976					
Gesamtes Altersguthaben				355205					
Jährliche Altersrente				24154					
Monatliche Altersrente				2013					

8.5 Berechnung Rente: Abschaffung des Koordinationsabzuges

			AV	BV	Monatliche Gesamtrente
Fall 1	Rente Frau	Tieflohn	1838	1420	3258
		Medianlohn	1838	2131	3968
		Hoher Lohn	1838	2590	4427
	Ehepaar	Tieflohn	3675	4282	7957
		Medianlohn	3675	4992	8667
		Hoher Lohn	3675	5451	9126
Fall 2	Einzelperson	Tieflohn	2117	1744	3861
		Medianlohn	2352	2360	4712
		Hoher Lohn	2450	2696	5146

8.5.1 Erziehungsgutschriften

Berechnung Erziehungsgutschriften Fall 1 (ohne Scheidung)	
Erziehungsjahre (16+2)	18
Jährliche dreifache Minimalrente	44100
Erziehungsjahre * dreifache Minimalrente	793800
Beitragsjahre	44
Total Erziehungsgutschriften : 44 Beitragsjahre	18041
Berechnung Erziehungsgutschriften Fall 2 (Scheidung)	
Erziehungsgutschriften während Ehe (16 Jahre)	16036
Erziehungsgutschriften während Ehe pro Person	8018
Ehegutschriften nach Ehe, Frau	2005
Erziehungsgutschriften Frau	10023
Erziehungsgutschriften Mann	8018

8.5.2 Fall 1: Frau, Tieflohn, AV

Frau (Geburtsdatum 01.06.1992), Tieflohn						
Alter	Bruttolohn	Arbeitspensum	Nettolohn	Zivilstand		Monatliche Altersrente der Frau
20	17305	100%	17305	ledig		Erwerbseinkommen ohne Ehe, Frau
21	41532	100%	41532	ledig		
22	41532	100%	41532	ledig		Erwerbseinkommen während Ehe, Frau
23	41532	100%	41532	ledig		50% des Erwerbseinkommens während Ehe, Frau
24	41532	100%	41532	ledig		50% des Erwerbseinkommens während Ehe, Mann
25	41532	100%	41532	ledig		Geteilte Erwerbseinkommen während Ehe
26	41532	100%	41532	ledig		Erwerbseinkommenssumme aus 44 Beitragsjahren, Frau
27	41532	100%	41532	ledig		
28	41532	100%	41532	ledig		Aufwertung mit massgebendem Faktor 1.0 (2010)
29	41532	100%	41532	ledig		Aufgewertete Einkommenssumme : 44 Beitragsjahre
30	51948	100%	51948	verheiratet		Anrechenbare Erziehungsgutschriften 50%
31	51948	60%	31169	verheiratet		Durchschnittliches Jahreseinkommen
32	51948	60%	31169	verheiratet		Tabellenwert (aufgerundet)
33	51948	60%	31169	verheiratet		Monatliche Altersrente, Frau (nicht plafoniert)
34	51948	60%	31169	verheiratet		
35	51948	60%	31169	verheiratet		Gesamte Rente des Ehepaars
36	51948	60%	31169	verheiratet		Übersteigt Rente CHF 3675.- und ist plafonierung nötig?
37	51948	60%	31169	verheiratet		
38	51948	60%	31169	verheiratet		Plafonierung Rente der Frau
39	51948	60%	31169	verheiratet		Plafonierung Rente des Mannes
40	54132	60%	32479	verheiratet		Monatliche Altersrente des Ehepaars (plafoniert)
41	54132	60%	32479	verheiratet		

42	54132	60%	32479	verheiratet			
43	54132	60%	32479	verheiratet			
44	54132	60%	32479	verheiratet			
45	54132	65%	35186	verheiratet			
46	54132	65%	35186	verheiratet			
47	54132	65%	35186	verheiratet			
48	54132	65%	35186	verheiratet			
49	54132	100%	54132	verheiratet			
50	53616	100%	53616	verheiratet			
51	53616	100%	53616	verheiratet			
52	53616	100%	53616	verheiratet			
53	53616	100%	53616	verheiratet			
54	53616	100%	53616	verheiratet			
55	53616	100%	53616	verheiratet			
56	53616	100%	53616	verheiratet			
57	53616	100%	53616	verheiratet			
58	53616	100%	53616	verheiratet			
59	53616	100%	53616	verheiratet			
60	53616	100%	53616	verheiratet			
61	53616	100%	53616	verheiratet			
62	53616	100%	53616	verheiratet			
63	53616	100%	53616	verheiratet			
64	31276	100%	31276	verheiratet			

8.5.3 Fall 1: Mann, Tieflohn, AV

Mann (Geburtsdatum 01.06.1992), Medianlohn						
Alter	Bruttolohn	Arbeitspensum	Nettolohn	Zivilstand		
20	26895	100%	26895	ledig	Erwerbseinkommen ohne Ehe, Mann	607827
21	64548	100%	64548	ledig		
22	64548	100%	64548	ledig	Erwerbseinkommen während Ehe, Mann	3126410
23	64548	100%	64548	ledig	50% des Erwerbseinkommens während Ehe, Mann	1563205
24	64548	100%	64548	ledig	50% des Erwerbseinkommens während Ehe, Frau	735819
25	64548	100%	64548	ledig	Geteilte Erwerbseinkommen während Ehe	2299024
26	64548	100%	64548	ledig	Erwerbseinkommenssumme aus 44 Beitragsjahren, Mann	2906851
27	64548	100%	64548	ledig		
28	64548	100%	64548	ledig	Aufwertung mit massgebendem Faktor 1.0 (2010)	2906851
29	64548	100%	64548	ledig	Aufgewertete Einkommenssumme : 44 Beitragsjahre	66065
30	81156	100%	81156	verheiratet	Anrechenbare Erziehungsgutschriften 50%	9020
31	81156	100%	81156	verheiratet	Durchschnittliches Jahreseinkommen	75085
32	81156	100%	81156	verheiratet	Tabellenwert (aufgerundet)	76440
33	81156	100%	81156	verheiratet	Monatliche Altersrente, Mann (nicht plafoniert)	2293
34	81156	100%	81156	verheiratet		
35	81156	100%	81156	verheiratet		
36	81156	100%	81156	verheiratet		
37	81156	100%	81156	verheiratet		
38	81156	100%	81156	verheiratet		
39	81156	100%	81156	verheiratet		
40	92220	100%	92220	verheiratet		
41	92220	100%	92220	verheiratet		

42	92220	100%	92220	verheiratet			
43	92220	100%	92220	verheiratet			
44	92220	100%	92220	verheiratet			
45	92220	100%	92220	verheiratet			
46	92220	100%	92220	verheiratet			
47	92220	100%	92220	verheiratet			
48	92220	100%	92220	verheiratet			
49	92220	100%	92220	verheiratet			
50	95496	100%	95496	verheiratet			
51	95496	100%	95496	verheiratet			
52	95496	100%	95496	verheiratet			
53	95496	100%	95496	verheiratet			
54	95496	100%	95496	verheiratet			
55	95496	100%	95496	verheiratet			
56	95496	100%	95496	verheiratet			
57	95496	100%	95496	verheiratet			
58	95496	100%	95496	verheiratet			
59	95496	100%	95496	verheiratet			
60	95496	100%	95496	verheiratet			
61	95496	100%	95496	verheiratet			
62	95496	100%	95496	verheiratet			
63	95496	100%	95496	verheiratet			
64	55706	100%	55706	verheiratet			

8.5.4 Fall 1: Frau, Medianlohn, AV

Frau (Geburtsdatum 01.06.1992), Medianlohn						
Alter	Bruttolohn	Arbeitspensum	Nettolohn	Zivilstand		Monatliche Altersrente der Frau
20	25960	100%	25960	ledig		Erwerbseinkommen ohne Ehe, Frau
21	62304	100%	62304	ledig		
22	62304	100%	62304	ledig		Erwerbseinkommen während Ehe, Frau
23	62304	100%	62304	ledig		50% des Erwerbseinkommens während Ehe, Frau
24	62304	100%	62304	ledig		50% des Erwerbseinkommens während Ehe, Mann
25	62304	100%	62304	ledig		Geteilte Erwerbseinkommen während Ehe
26	62304	100%	62304	ledig		Erwerbseinkommenssumme aus 44 Beitragsjahren, Frau
27	62304	100%	62304	ledig		
28	62304	100%	62304	ledig		Aufwertung mit massgebendem Faktor 1.0 (2014)
29	62304	100%	62304	ledig		Aufgewertete Einkommenssumme : 44 Beitragsjahre
30	77928	100%	77928	verheiratet		Anrechenbare Erziehungsgutschriften 50%
31	77928	60%	46757	verheiratet		Durchschnittliches Jahreseinkommen
32	77928	60%	46757	verheiratet		Tabellenwert
33	77928	60%	46757	verheiratet		Monatliche Altersrente, Frau (nicht plafoniert)
34	77928	60%	46757	verheiratet		
35	77928	60%	46757	verheiratet		Gesamte Rente des Ehepaars
36	77928	60%	46757	verheiratet		Übersteigt Rente CHF 3675.- und ist plafonierung nötig?
37	77928	60%	46757	verheiratet		
38	77928	60%	46757	verheiratet		Plafonierung Rente der Frau
39	77928	60%	46757	verheiratet		Plafonierung Rente des Mannes
40	81204	60%	48722	verheiratet		Monatliche Altersrente des Ehepaars (plafoniert)
41	81204	60%	48722	verheiratet		

42	81204	60%	48722	verheiratet			
43	81204	60%	48722	verheiratet			
44	81204	60%	48722	verheiratet			
45	81204	65%	52783	verheiratet			
46	81204	65%	52783	verheiratet			
47	81204	65%	52783	verheiratet			
48	81204	65%	52783	verheiratet			
49	81204	100%	81204	verheiratet			
50	80424	100%	80424	verheiratet			
51	80424	100%	80424	verheiratet			
52	80424	100%	80424	verheiratet			
53	80424	100%	80424	verheiratet			
54	80424	100%	80424	verheiratet			
55	80424	100%	80424	verheiratet			
56	80424	100%	80424	verheiratet			
57	80424	100%	80424	verheiratet			
58	80424	100%	80424	verheiratet			
59	80424	100%	80424	verheiratet			
60	80424	100%	80424	verheiratet			
61	80424	100%	80424	verheiratet			
62	80424	100%	80424	verheiratet			
63	80424	100%	80424	verheiratet			
64	46914	100%	46914	verheiratet			

8.5.5 Fall 1: Mann, Medianlohn, AV

Mann (Geburtsdatum 01.06.1992), Medianlohn						
Alter	Bruttolohn	Arbeitspensum	Nettolohn	Zivilstand		
20	26895	100%	26895	ledig	Erwerbseinkommen ohne Ehe, Mann	607827
21	64548	100%	64548	ledig		
22	64548	100%	64548	ledig	Erwerbseinkommen während Ehe, Mann	3126410
23	64548	100%	64548	ledig	50% des Erwerbseinkommens während Ehe, Mann	1563205
24	64548	100%	64548	ledig	50% des Erwerbseinkommens während Ehe, Frau	1103768
25	64548	100%	64548	ledig	Geteilte Erwerbseinkommen während Ehe	2666973
26	64548	100%	64548	ledig	Erwerbseinkommenssumme aus 44 Beitragsjahren, Mann	3274800
27	64548	100%	64548	ledig		
28	64548	100%	64548	ledig	Aufwertung mit massgebendem Faktor 1.0 (2010)	3274800
29	64548	100%	64548	ledig	Aufgewertete Einkommenssumme : 44 Beitragsjahre	74427
30	81156	100%	81156	verheiratet	Anrechenbare Erziehungsgutschriften 50%	9020
31	81156	100%	81156	verheiratet	Durchschnittliches Jahreseinkommen	83448
32	81156	100%	81156	verheiratet	Tabellenwert (aufgerundet)	83790
33	81156	100%	81156	verheiratet	Monatliche Altersrente, Mann (nicht plafoniert)	2391
34	81156	100%	81156	verheiratet		
35	81156	100%	81156	verheiratet		
36	81156	100%	81156	verheiratet		
37	81156	100%	81156	verheiratet		
38	81156	100%	81156	verheiratet		
39	81156	100%	81156	verheiratet		
40	92220	100%	92220	verheiratet		
41	92220	100%	92220	verheiratet		

42	92220	100%	92220	verheiratet			
43	92220	100%	92220	verheiratet			
44	92220	100%	92220	verheiratet			
45	92220	100%	92220	verheiratet			
46	92220	100%	92220	verheiratet			
47	92220	100%	92220	verheiratet			
48	92220	100%	92220	verheiratet			
49	92220	100%	92220	verheiratet			
50	95496	100%	95496	verheiratet			
51	95496	100%	95496	verheiratet			
52	95496	100%	95496	verheiratet			
53	95496	100%	95496	verheiratet			
54	95496	100%	95496	verheiratet			
55	95496	100%	95496	verheiratet			
56	95496	100%	95496	verheiratet			
57	95496	100%	95496	verheiratet			
58	95496	100%	95496	verheiratet			
59	95496	100%	95496	verheiratet			
60	95496	100%	95496	verheiratet			
61	95496	100%	95496	verheiratet			
62	95496	100%	95496	verheiratet			
63	95496	100%	95496	verheiratet			
64	55706	100%	55706	verheiratet			

8.5.6 Fall 1: Frau, hoher Lohn, AV

Frau (Geburtsdatum 01.06.1992), hoher Lohn							
Alter	Bruttolohn	Arbeitspensum	Nettolohn	Zivilstand		Monatliche Altersrente der Frau	
20	31650	100%	31650	ledig		Erwerbseinkommen ohne Ehe, Frau	715290
21	75960	100%	75960	ledig			
22	75960	100%	75960	ledig		Erwerbseinkommen während Ehe, Frau	3234597
23	75960	100%	75960	ledig		50% des Erwerbseinkommens während Ehe, Frau	1617298
24	75960	100%	75960	ledig		50% des Erwerbseinkommens während Ehe, Mann	1563205
25	75960	100%	75960	ledig		Geteilte Erwerbseinkommen während Ehe	3180503
26	75960	100%	75960	ledig		Erwerbseinkommenssumme aus 44 Beitragsjahren, Frau	3895793
27	75960	100%	75960	ledig			
28	75960	100%	75960	ledig		Aufwertung mit massgebendem Faktor 1.0 (2014)	3895793
29	75960	100%	75960	ledig		Aufgewertete Einkommenssumme : 44 Beitragsjahre	88541
30	103596	100%	103596	verheiratet		Anrechenbare Erziehungsgutschriften 50%	9020
31	103596	60%	62158	verheiratet		Durchschnittliches Jahreseinkommen	97561
32	103596	60%	62158	verheiratet		Tabellenwert	88200
33	103596	60%	62158	verheiratet		Monatliche Altersrente, Frau (nicht plafoniert)	2450
34	103596	60%	62158	verheiratet			
35	103596	60%	62158	verheiratet		Gesamte Rente des Ehepaars	4900
36	103596	60%	62158	verheiratet		Übersteigt Rente CHF 3675.- und ist plafonierung nötig?	Ja
37	103596	60%	62158	verheiratet			
38	103596	60%	62158	verheiratet		Plafonierung Rente der Frau	1838
39	103596	60%	62158	verheiratet		Plafonierung Rente des Mannes	1838
40	124164	60%	74498	verheiratet		Monatliche Altersrente des Ehepaars (plafoniert)	3675
41	124164	60%	74498	verheiratet			

42	124164	60%	74498	verheiratet			
43	124164	60%	74498	verheiratet			
44	124164	60%	74498	verheiratet			
45	124164	65%	80707	verheiratet			
46	124164	65%	80707	verheiratet			
47	124164	65%	80707	verheiratet			
48	124164	65%	80707	verheiratet			
49	124164	100%	124164	verheiratet			
50	120144	100%	120144	verheiratet			
51	120144	100%	120144	verheiratet			
52	120144	100%	120144	verheiratet			
53	120144	100%	120144	verheiratet			
54	120144	100%	120144	verheiratet			
55	120144	100%	120144	verheiratet			
56	120144	100%	120144	verheiratet			
57	120144	100%	120144	verheiratet			
58	120144	100%	120144	verheiratet			
59	120144	100%	120144	verheiratet			
60	120144	100%	120144	verheiratet			
61	120144	100%	120144	verheiratet			
62	120144	100%	120144	verheiratet			
63	120144	100%	120144	verheiratet			
64	70084	100%	70084	verheiratet			

8.5.7 Fall 1: Mann, hoher Lohn, AV

Mann (Geburtsdatum 01.06.1992), Medianlohn						
Alter	Bruttolohn	Arbeitspensum	Nettolohn	Zivilstand		
20	26895	100%	26895	ledig	Erwerbseinkommen ohne Ehe, Mann	607827
21	64548	100%	64548	ledig		
22	64548	100%	64548	ledig	Erwerbseinkommen während Ehe, Mann	3126410
23	64548	100%	64548	ledig	50% des Erwerbseinkommens während Ehe, Mann	1563205
24	64548	100%	64548	ledig	50% des Erwerbseinkommens während Ehe, Frau	1617298
25	64548	100%	64548	ledig	Geteilte Erwerbseinkommen während Ehe	3180503
26	64548	100%	64548	ledig	Erwerbseinkommenssumme aus 44 Beitragsjahren, Mann	3788330
27	64548	100%	64548	ledig		
28	64548	100%	64548	ledig	Aufwertung mit massgebendem Faktor 1.0 (2010)	3788330
29	64548	100%	64548	ledig	Aufgewertete Einkommenssumme : 44 Beitragsjahre	86098
30	81156	100%	81156	verheiratet	Anrechenbare Erziehungsgutschriften 50%	22
31	81156	100%	81156	verheiratet	Durchschnittliches Jahreseinkommen	86120
32	81156	100%	81156	verheiratet	Tabellenwert (aufgerundet)	88200
33	81156	100%	81156	verheiratet	Monatliche Altersrente, Mann (nicht plafoniert)	2450
34	81156	100%	81156	verheiratet		
35	81156	100%	81156	verheiratet		
36	81156	100%	81156	verheiratet		
37	81156	100%	81156	verheiratet		
38	81156	100%	81156	verheiratet		
39	81156	100%	81156	verheiratet		
40	92220	100%	92220	verheiratet		
41	92220	100%	92220	verheiratet		

42	92220	100%	92220	verheiratet			
43	92220	100%	92220	verheiratet			
44	92220	100%	92220	verheiratet			
45	92220	100%	92220	verheiratet			
46	92220	100%	92220	verheiratet			
47	92220	100%	92220	verheiratet			
48	92220	100%	92220	verheiratet			
49	92220	100%	92220	verheiratet			
50	95496	100%	95496	verheiratet			
51	95496	100%	95496	verheiratet			
52	95496	100%	95496	verheiratet			
53	95496	100%	95496	verheiratet			
54	95496	100%	95496	verheiratet			
55	95496	100%	95496	verheiratet			
56	95496	100%	95496	verheiratet			
57	95496	100%	95496	verheiratet			
58	95496	100%	95496	verheiratet			
59	95496	100%	95496	verheiratet			
60	95496	100%	95496	verheiratet			
61	95496	100%	95496	verheiratet			
62	95496	100%	95496	verheiratet			
63	95496	100%	95496	verheiratet			
64	55706	100%	55706	verheiratet			

8.5.8 Fall 2: Frau, Tieflohn, AV

Frau (Geburtsdatum 01.06.1992), Tieflohn						
Alter	Bruttolohn	Arbeitspensum	Nettolohn	Zivilstand		Monatliche Altersrente der Frau
20	17305	100%	17305	ledig		Erwerbseinkommen ohne Ehe, Frau
21	41532	100%	41532	ledig		
22	41532	100%	41532	ledig		Erwerbseinkommen während Ehe, Frau
23	41532	100%	41532	ledig		50% des Erwerbseinkommens während Ehe, Frau
24	41532	100%	41532	ledig		50% des Erwerbseinkommens während Ehe, Mann
25	41532	100%	41532	ledig		Geteilte Erwerbseinkommen während Ehe
26	41532	100%	41532	ledig		Erwerbseinkommenssumme aus 44 Beitragsjahren, Frau
27	41532	100%	41532	ledig		
28	41532	100%	41532	ledig		Aufwertung mit massgebendem Faktor 1.0 (2014)
29	41532	100%	41532	ledig		Aufgewertete Einkommenssumme : 44 Beitragsjahre
30	51948	100%	51948	verheiratet		Anrechenbare Erziehungsgutschriften
31	51948	60%	31169	verheiratet		Durchschnittliches Jahreseinkommen
32	51948	60%	31169	verheiratet		Tabellenwert (aufgerundet)
33	51948	60%	31169	verheiratet		Monatliche Altersrente, Frau
34	51948	60%	31169	verheiratet		2117
35	51948	60%	31169	verheiratet		
36	51948	60%	31169	verheiratet		
37	51948	60%	31169	verheiratet		
38	51948	60%	31169	verheiratet		
39	51948	60%	31169	verheiratet		
40	54132	60%	32479	verheiratet		
41	54132	60%	32479	verheiratet		

42	54132	60%	32479	verheiratet			
43	54132	60%	32479	verheiratet			
44	54132	60%	32479	verheiratet			
45	54132	65%	35186	verheiratet			
46	54132	65%	35186	verheiratet			
47	54132	75%	40599	geschieden			
48	54132	75%	40599	geschieden			
49	54132	100%	54132	geschieden			
50	53616	100%	53616	geschieden			
51	53616	100%	53616	geschieden			
52	53616	100%	53616	geschieden			
53	53616	100%	53616	geschieden			
54	53616	100%	53616	geschieden			
55	53616	100%	53616	geschieden			
56	53616	100%	53616	geschieden			
57	53616	100%	53616	geschieden			
58	53616	100%	53616	geschieden			
59	53616	100%	53616	geschieden			
60	53616	100%	53616	geschieden			
61	53616	100%	53616	geschieden			
62	53616	100%	53616	geschieden			
63	53616	100%	53616	geschieden			
64	31276	100%	31276	geschieden			

8.5.9 Fall 2: Mann, Tieflohn, AV

Mann (Geburtsdatum 01.06.1992), Medianlohn						
Alter	Bruttolohn	Arbeitspensum	Nettolohn	Zivilstand		
20	26895	100%	26895	ledig	Erwerbseinkommen ohne Ehe, Mann	2277137
21	64548	100%	64548	ledig		
22	64548	100%	64548	ledig	Erwerbseinkommen während Ehe, Mann	1457100
23	64548	100%	64548	ledig	50% des Erwerbseinkommens während Ehe, Mann	728550
24	64548	100%	64548	ledig	50% des Erwerbseinkommens während Ehe, Frau	282617
25	64548	100%	64548	ledig	Geteilte Erwerbseinkommen während Ehe	1011167
26	64548	100%	64548	ledig	Erwerbseinkommenssumme aus 44 Beitragsjahren, Mann	3288304
27	64548	100%	64548	ledig		
28	64548	100%	64548	ledig	Aufwertung mit massgebendem Faktor 1.0 (2010)	3288304
29	64548	100%	64548	ledig	Aufgewertete Einkommenssumme : 44 Beitragsjahre	74734
30	81156	100%	81156	verheiratet	Anrechenbare Erziehungsgutschriften 50%	8018
31	81156	100%	81156	verheiratet	Durchschnittliches Jahreseinkommen	82752
32	81156	100%	81156	verheiratet	Tabellenwert (aufgerundet)	83790
33	81156	100%	81156	verheiratet	Monatliche Altersrente, Mann (nicht plafoniert)	2391
34	81156	100%	81156	verheiratet		
35	81156	100%	81156	verheiratet		
36	81156	100%	81156	verheiratet		
37	81156	100%	81156	verheiratet		
38	81156	100%	81156	verheiratet		
39	81156	100%	81156	verheiratet		
40	92220	100%	92220	verheiratet		
41	92220	100%	92220	verheiratet		

42	92220	100%	92220	verheiratet			
43	92220	100%	92220	verheiratet			
44	92220	100%	92220	verheiratet			
45	92220	100%	92220	verheiratet			
46	92220	100%	92220	verheiratet			
47	92220	100%	92220	geschieden			
48	92220	100%	92220	geschieden			
49	92220	100%	92220	geschieden			
50	95496	100%	95496	geschieden			
51	95496	100%	95496	geschieden			
52	95496	100%	95496	geschieden			
53	95496	100%	95496	geschieden			
54	95496	100%	95496	geschieden			
55	95496	100%	95496	geschieden			
56	95496	100%	95496	geschieden			
57	95496	100%	95496	geschieden			
58	95496	100%	95496	geschieden			
59	95496	100%	95496	geschieden			
60	95496	100%	95496	geschieden			
61	95496	100%	95496	geschieden			
62	95496	100%	95496	geschieden			
63	95496	100%	95496	geschieden			
64	55706	100%	55706	geschieden			

8.5.10 Fall 2: Frau, Medianlohn, AV

Frau (Geburtsdatum 01.06.1992), Medianlohn							
Alter	Bruttolohn	Arbeitspensum	Nettolohn	Zivilstand		Monatliche Altersrente der Frau	
20	25960	100%	25960	ledig		Erwerbseinkommen ohne Ehe, Frau	1962556
21	62304	100%	62304	ledig			
22	62304	100%	62304	ledig		Erwerbseinkommen während Ehe, Frau	847916
23	62304	100%	62304	ledig		50% des Erwerbseinkommens während Ehe, Frau	423958
24	62304	100%	62304	ledig		50% des Erwerbseinkommens während Ehe, Mann	728550
25	62304	100%	62304	ledig		Geteilte Erwerbseinkommen während Ehe	1152508
26	62304	100%	62304	ledig		Erwerbseinkommenssumme aus 44 Beitragsjahren, Frau	3115064
27	62304	100%	62304	ledig			
28	62304	100%	62304	ledig		Aufwertung mit massgebendem Faktor 1.0 (2014)	3115064
29	62304	100%	62304	ledig		Aufgewertete Einkommenssumme : 44 Beitragsjahre	70797
30	77928	100%	77928	verheiratet		Anrechenbare Erziehungsgutschriften	10023
31	77928	60%	46757	verheiratet		Durchschnittliches Jahreseinkommen	80820
32	77928	60%	46757	verheiratet		Tabellenwert	80850
33	77928	60%	46757	verheiratet		Monatliche Altersrente, Frau	2352
34	77928	60%	46757	verheiratet			
35	77928	60%	46757	verheiratet			
36	77928	60%	46757	verheiratet			
37	77928	60%	46757	verheiratet			
38	77928	60%	46757	verheiratet			
39	77928	60%	46757	verheiratet			
40	81204	60%	48722	verheiratet			
41	81204	60%	48722	verheiratet			

42	81204	60%	48722	verheiratet			
43	81204	60%	48722	verheiratet			
44	81204	60%	48722	verheiratet			
45	81204	65%	52783	verheiratet			
46	81204	65%	52783	verheiratet			
47	81204	75%	60903	geschieden			
48	81204	75%	60903	geschieden			
49	81204	100%	81204	geschieden			
50	80424	100%	80424	geschieden			
51	80424	100%	80424	geschieden			
52	80424	100%	80424	geschieden			
53	80424	100%	80424	geschieden			
54	80424	100%	80424	geschieden			
55	80424	100%	80424	geschieden			
56	80424	100%	80424	geschieden			
57	80424	100%	80424	geschieden			
58	80424	100%	80424	geschieden			
59	80424	100%	80424	geschieden			
60	80424	100%	80424	geschieden			
61	80424	100%	80424	geschieden			
62	80424	100%	80424	geschieden			
63	80424	100%	80424	geschieden			
64	46914	100%	46914	geschieden			

8.5.11 Fall 2: Mann, Medianlohn, AV

Mann (Geburtsdatum 01.06.1992), Medianlohn						
Alter	Bruttolohn	Arbeitspensum	Nettolohn	Zivilstand		
20	26895	100%	26895	ledig	Erwerbseinkommen ohne Ehe, Mann	2277137
21	64548	100%	64548	ledig		
22	64548	100%	64548	ledig	Erwerbseinkommen während Ehe, Mann	1457100
23	64548	100%	64548	ledig	50% des Erwerbseinkommens während Ehe, Mann	728550
24	64548	100%	64548	ledig	50% des Erwerbseinkommens während Ehe, Frau	423958
25	64548	100%	64548	ledig	Geteilte Erwerbseinkommen während Ehe	1152508
26	64548	100%	64548	ledig	Erwerbseinkommenssumme aus 44 Beitragsjahren, Mann	3429645
27	64548	100%	64548	ledig		
28	64548	100%	64548	ledig	Aufwertung mit massgebendem Faktor 1.0 (2010)	3429645
29	64548	100%	64548	ledig	Aufgewertete Einkommenssumme : 44 Beitragsjahre	77946
30	81156	100%	81156	verheiratet	Anrechenbare Erziehungsgutschriften 50%	8018
31	81156	100%	81156	verheiratet	Durchschnittliches Jahreseinkommen	85965
32	81156	100%	81156	verheiratet	Tabellenwert (aufgerundet)	86730
33	81156	100%	81156	verheiratet	Monatliche Altersrente, Mann (nicht plafoniert)	2430
34	81156	100%	81156	verheiratet		
35	81156	100%	81156	verheiratet		
36	81156	100%	81156	verheiratet		
37	81156	100%	81156	verheiratet		
38	81156	100%	81156	verheiratet		
39	81156	100%	81156	verheiratet		
40	92220	100%	92220	verheiratet		
41	92220	100%	92220	verheiratet		

42	92220	100%	92220	verheiratet			
43	92220	100%	92220	verheiratet			
44	92220	100%	92220	verheiratet			
45	92220	100%	92220	verheiratet			
46	92220	100%	92220	verheiratet			
47	92220	100%	92220	geschieden			
48	92220	100%	92220	geschieden			
49	92220	100%	92220	geschieden			
50	95496	100%	95496	geschieden			
51	95496	100%	95496	geschieden			
52	95496	100%	95496	geschieden			
53	95496	100%	95496	geschieden			
54	95496	100%	95496	geschieden			
55	95496	100%	95496	geschieden			
56	95496	100%	95496	geschieden			
57	95496	100%	95496	geschieden			
58	95496	100%	95496	geschieden			
59	95496	100%	95496	geschieden			
60	95496	100%	95496	geschieden			
61	95496	100%	95496	geschieden			
62	95496	100%	95496	geschieden			
63	95496	100%	95496	geschieden			
64	55706	100%	55706	geschieden			

8.5.12 Fall 2: Frau, hoher Lohn, AV

Frau (Geburtsdatum 01.06.1992), hoher Lohn						
Alter	Bruttolohn	Arbeitspensum	Nettolohn	Zivilstand		Monatliche Altersrente der Frau
20	31650	100%	31650	ledig		Erwerbseinkommen ohne Ehe, Frau
21	75960	100%	75960	ledig		
22	75960	100%	75960	ledig		Erwerbseinkommen während Ehe, Frau
23	75960	100%	75960	ledig		50% des Erwerbseinkommens während Ehe, Frau
24	75960	100%	75960	ledig		50% des Erwerbseinkommens während Ehe, Mann
25	75960	100%	75960	ledig		Geteilte Erwerbseinkommen während Ehe
26	75960	100%	75960	ledig		Erwerbseinkommenssumme aus 44 Beitragsjahren, Frau
27	75960	100%	75960	ledig		
28	75960	100%	75960	ledig		Aufwertung mit massgebendem Faktor 1.0 (2014)
29	75960	100%	75960	ledig		Aufgewertete Einkommenssumme : 44 Beitragsjahre
30	103596	100%	103596	verheiratet		Anrechenbare Erziehungsgutschriften
31	103596	60%	62158	verheiratet		Durchschnittliches Jahreseinkommen
32	103596	60%	62158	verheiratet		Tabellenwert
33	103596	60%	62158	verheiratet		Monatliche Altersrente, Frau
34	103596	60%	62158	verheiratet		2450
35	103596	60%	62158	verheiratet		
36	103596	60%	62158	verheiratet		
37	103596	60%	62158	verheiratet		
38	103596	60%	62158	verheiratet		
39	103596	60%	62158	verheiratet		
40	124164	60%	74498	verheiratet		
41	124164	60%	74498	verheiratet		

42	124164	60%	74498	verheiratet			
43	124164	60%	74498	verheiratet			
44	124164	60%	74498	verheiratet			
45	124164	65%	80707	verheiratet			
46	124164	65%	80707	verheiratet			
47	124164	75%	93123	geschieden			
48	124164	75%	93123	geschieden			
49	124164	100%	124164	geschieden			
50	120144	100%	120144	geschieden			
51	120144	100%	120144	geschieden			
52	120144	100%	120144	geschieden			
53	120144	100%	120144	geschieden			
54	120144	100%	120144	geschieden			
55	120144	100%	120144	geschieden			
56	120144	100%	120144	geschieden			
57	120144	100%	120144	geschieden			
58	120144	100%	120144	geschieden			
59	120144	100%	120144	geschieden			
60	120144	100%	120144	geschieden			
61	120144	100%	120144	geschieden			
62	120144	100%	120144	geschieden			
63	120144	100%	120144	geschieden			
64	70084	100%	70084	geschieden			

8.5.13 Fall 2: Mann, hoher Lohn, AV

Mann (Geburtsdatum 01.06.1992), Medianlohn						
Alter	Bruttolohn	Arbeitspensum	Nettolohn	Zivilstand		
20	26895	100%	26895	ledig	Erwerbseinkommen ohne Ehe, Mann	2277137
21	64548	100%	64548	ledig		
22	64548	100%	64548	ledig	Erwerbseinkommen während Ehe, Mann	1457100
23	64548	100%	64548	ledig	50% des Erwerbseinkommens während Ehe, Mann	728550
24	64548	100%	64548	ledig	50% des Erwerbseinkommens während Ehe, Frau	598460
25	64548	100%	64548	ledig	Geteilte Erwerbseinkommen während Ehe	1327010
26	64548	100%	64548	ledig	Erwerbseinkommenssumme aus 44 Beitragsjahren, Mann	3604147
27	64548	100%	64548	ledig		
28	64548	100%	64548	ledig	Aufwertung mit massgebendem Faktor 1.0 (2010)	3604147
29	64548	100%	64548	ledig	Aufgewertete Einkommenssumme : 44 Beitragsjahre	81912
30	81156	100%	81156	verheiratet	Anrechenbare Erziehungsgutschriften 50%	8018
31	81156	100%	81156	verheiratet	Durchschnittliches Jahreseinkommen	89931
32	81156	100%	81156	verheiratet	Tabellenwert (aufgerundet)	88200
33	81156	100%	81156	verheiratet	Monatliche Altersrente, Mann (nicht plafoniert)	2450
34	81156	100%	81156	verheiratet		
35	81156	100%	81156	verheiratet		
36	81156	100%	81156	verheiratet		
37	81156	100%	81156	verheiratet		
38	81156	100%	81156	verheiratet		
39	81156	100%	81156	verheiratet		
40	92220	100%	92220	verheiratet		
41	92220	100%	92220	verheiratet		

42	92220	100%	92220	verheiratet			
43	92220	100%	92220	verheiratet			
44	92220	100%	92220	verheiratet			
45	92220	100%	92220	verheiratet			
46	92220	100%	92220	verheiratet			
47	92220	100%	92220	geschieden			
48	92220	100%	92220	geschieden			
49	92220	100%	92220	geschieden			
50	95496	100%	95496	geschieden			
51	95496	100%	95496	geschieden			
52	95496	100%	95496	geschieden			
53	95496	100%	95496	geschieden			
54	95496	100%	95496	geschieden			
55	95496	100%	95496	geschieden			
56	95496	100%	95496	geschieden			
57	95496	100%	95496	geschieden			
58	95496	100%	95496	geschieden			
59	95496	100%	95496	geschieden			
60	95496	100%	95496	geschieden			
61	95496	100%	95496	geschieden			
62	95496	100%	95496	geschieden			
63	95496	100%	95496	geschieden			
64	55706	100%	55706	geschieden			

8.5.14 Fall 1: Frau, Tieflohn, BV

Frau (Geburtsdatum 01.06.1992), Tieflohn									
Alter	Bruttolohn	Arbeitspensum	Nettolohn	Koordinierter Lohn	Prozentsatz AG&AN	Zivilstand	Altersgutschriften	Laufzeit	Altersgutschrift inkl. Zins
25	41532	100%	41532	41532	7%	ledig	2907	39	4286
26	41532	100%	41532	41532	7%	ledig	2907	38	4243
27	41532	100%	41532	41532	7%	ledig	2907	37	4201
28	41532	100%	41532	41532	7%	ledig	2907	36	4160
29	41532	100%	41532	41532	7%	ledig	2907	35	4118
30	51948	100%	51948	51948	7%	verheiratet	3636	34	5100
31	51948	60%	31169	31169	7%	verheiratet	2182	33	3030
32	51948	60%	31169	31169	7%	verheiratet	2182	32	3000
33	51948	60%	31169	31169	7%	verheiratet	2182	31	2970
34	51948	60%	31169	31169	7%	verheiratet	2182	30	2941
35	51948	60%	31169	31169	10%	verheiratet	3117	29	4159
36	51948	60%	31169	31169	10%	verheiratet	3117	28	4118
37	51948	60%	31169	31169	10%	verheiratet	3117	27	4078
38	51948	60%	31169	31169	10%	verheiratet	3117	26	4037
39	51948	60%	31169	31169	10%	verheiratet	3117	25	3997
40	54132	60%	32479	32479	10%	verheiratet	3248	24	4124
41	54132	60%	32479	32479	10%	verheiratet	3248	23	4083
42	54132	60%	32479	32479	10%	verheiratet	3248	22	4043
43	54132	60%	32479	32479	10%	verheiratet	3248	21	4003
44	54132	60%	32479	32479	10%	verheiratet	3248	20	3963
45	54132	65%	35186	35186	15%	verheiratet	5278	19	6376
46	54132	65%	35186	35186	15%	verheiratet	5278	18	6313

47	54132	65%	35186	35186	15%	verheiratet	5278	17	6251
48	54132	65%	35186	35186	15%	verheiratet	5278	16	6189
49	54132	100%	54132	54132	15%	verheiratet	8120	15	9427
50	53616	100%	53616	53616	15%	verheiratet	8042	14	9245
51	53616	100%	53616	53616	15%	verheiratet	8042	13	9153
52	53616	100%	53616	53616	15%	verheiratet	8042	12	9062
53	53616	100%	53616	53616	15%	verheiratet	8042	11	8973
54	53616	100%	53616	53616	15%	verheiratet	8042	10	8884
55	53616	100%	53616	53616	18%	verheiratet	9651	9	10555
56	53616	100%	53616	53616	18%	verheiratet	9651	8	10451
57	53616	100%	53616	53616	18%	verheiratet	9651	7	10347
58	53616	100%	53616	53616	18%	verheiratet	9651	6	10245
59	53616	100%	53616	53616	18%	verheiratet	9651	5	10143
60	53616	100%	53616	53616	18%	verheiratet	9651	4	10043
61	53616	100%	53616	53616	18%	verheiratet	9651	3	9943
62	53616	100%	53616	53616	18%	verheiratet	9651	2	9845
63	53616	100%	53616	53616	18%	verheiratet	9651	1	9747
64	4468	100%	4468	4468	18%	verheiratet	804	0	804
Altersguthaben		250649							
Jährliche Altersrente		17044							
Monatliche Altersrente		1420							

8.5.15 Fall 1: Mann, Tieflohn, BV

Mann (Geburtsdatum 01.06.1992), Medianlohn									
Alter	Bruttolohn	Arbeitspensum	Nettolohn	Koordinierter Lohn	Prozentsatz AG&AN	Zivilstand	Altersgutschriften	Laufzeit	Altersgutschrift inkl. Zins
25	64548	100%	64548	64548	7%	ledig	4518	40	6727
26	64548	100%	64548	64548	7%	ledig	4518	39	6661
27	64548	100%	64548	64548	7%	ledig	4518	38	6595
28	64548	100%	64548	64548	7%	ledig	4518	37	6529
29	64548	100%	64548	64548	7%	ledig	4518	36	6465
30	81156	100%	81156	81156	7%	verheiratet	5681	35	8048
31	81156	100%	81156	81156	7%	verheiratet	5681	34	7968
32	81156	100%	81156	81156	7%	verheiratet	5681	33	7889
33	81156	100%	81156	81156	7%	verheiratet	5681	32	7811
34	81156	100%	81156	81156	7%	verheiratet	5681	31	7734
35	81156	100%	81156	81156	10%	verheiratet	8116	30	10939
36	81156	100%	81156	81156	10%	verheiratet	8116	29	10830
37	81156	100%	81156	81156	10%	verheiratet	8116	28	10723
38	81156	100%	81156	81156	10%	verheiratet	8116	27	10617
39	81156	100%	81156	81156	10%	verheiratet	8116	26	10512
40	92220	100%	92220	88200	10%	verheiratet	8820	25	11311
41	92220	100%	92220	88200	10%	verheiratet	8820	24	11199
42	92220	100%	92220	88200	10%	verheiratet	8820	23	11088
43	92220	100%	92220	88200	10%	verheiratet	8820	22	10978
44	92220	100%	92220	88200	10%	verheiratet	8820	21	10870
45	92220	100%	92220	88200	15%	verheiratet	13230	20	16143
46	92220	100%	92220	88200	15%	verheiratet	13230	19	15983

47	92220	100%	92220	88200	15%	verheiratet	13230	18	15825
48	92220	100%	92220	88200	15%	verheiratet	13230	17	15668
49	92220	100%	92220	88200	15%	verheiratet	13230	16	15513
50	95496	100%	95496	88200	15%	verheiratet	13230	15	15360
51	95496	100%	95496	88200	15%	verheiratet	13230	14	15208
52	95496	100%	95496	88200	15%	verheiratet	13230	13	15057
53	95496	100%	95496	88200	15%	verheiratet	13230	12	14908
54	95496	100%	95496	88200	15%	verheiratet	13230	11	14760
55	95496	100%	95496	88200	18%	verheiratet	15876	10	17537
56	95496	100%	95496	88200	18%	verheiratet	15876	9	17363
57	95496	100%	95496	88200	18%	verheiratet	15876	8	17191
58	95496	100%	95496	88200	18%	verheiratet	15876	7	17021
59	95496	100%	95496	88200	18%	verheiratet	15876	6	16853
60	95496	100%	95496	88200	18%	verheiratet	15876	5	16686
61	95496	100%	95496	88200	18%	verheiratet	15876	4	16521
62	95496	100%	95496	88200	18%	verheiratet	15876	3	16357
63	95496	100%	95496	88200	18%	verheiratet	15876	2	16195
64	95496	100%	95496	88200	18%	verheiratet	15876	1	16035
65	7958	100%	7958	7350	18%	verheiratet	1323	0	1323
Altersguthaben		505000							
Jährliche Altersrente		34340							
Monatliche Altersrente		2862							

8.5.16 Fall 1: Frau, Medianlohn, BV

Frau (Geburtsdatum 01.06.1992), Medianlohn									
Alter	Bruttolohn	Arbeitspensum	Nettolohn	Koordinierter Lohn	Prozentsatz AG&AN	Zivilstand	Altersgutschriften	Laufzeit	Altersgutschrift inkl. Zins
25	62304	100%	62304	62304	7%	ledig	4361	39	6429
26	62304	100%	62304	62304	7%	ledig	4361	38	6365
27	62304	100%	62304	62304	7%	ledig	4361	37	6302
28	62304	100%	62304	62304	7%	ledig	4361	36	6240
29	62304	100%	62304	62304	7%	ledig	4361	35	6178
30	77928	100%	77928	77928	7%	verheiratet	5455	34	7651
31	77928	60%	46757	46757	7%	verheiratet	3273	33	4545
32	77928	60%	46757	46757	7%	verheiratet	3273	32	4500
33	77928	60%	46757	46757	7%	verheiratet	3273	31	4456
34	77928	60%	46757	46757	7%	verheiratet	3273	30	4411
35	77928	60%	46757	46757	10%	verheiratet	4676	29	6240
36	77928	60%	46757	46757	10%	verheiratet	4676	28	6178
37	77928	60%	46757	46757	10%	verheiratet	4676	27	6117
38	77928	60%	46757	46757	10%	verheiratet	4676	26	6056
39	77928	60%	46757	46757	10%	verheiratet	4676	25	5996
40	81204	60%	48722	48722	10%	verheiratet	4872	24	6186
41	81204	60%	48722	48722	10%	verheiratet	4872	23	6125
42	81204	60%	48722	48722	10%	verheiratet	4872	22	6065
43	81204	60%	48722	48722	10%	verheiratet	4872	21	6005
44	81204	60%	48722	48722	10%	verheiratet	4872	20	5945
45	81204	65%	52783	52783	15%	verheiratet	7917	19	9565
46	81204	65%	52783	52783	15%	verheiratet	7917	18	9470

47	81204	65%	52783	52783	15%	verheiratet	7917	17	9377
48	81204	65%	52783	52783	15%	verheiratet	7917	16	9284
49	81204	100%	81204	81204	15%	verheiratet	12181	15	14141
50	80424	100%	80424	80424	15%	verheiratet	12064	14	13867
51	80424	100%	80424	80424	15%	verheiratet	12064	13	13730
52	80424	100%	80424	80424	15%	verheiratet	12064	12	13594
53	80424	100%	80424	80424	15%	verheiratet	12064	11	13459
54	80424	100%	80424	80424	15%	verheiratet	12064	10	13326
55	80424	100%	80424	80424	18%	verheiratet	14476	9	15833
56	80424	100%	80424	80424	18%	verheiratet	14476	8	15676
57	80424	100%	80424	80424	18%	verheiratet	14476	7	15521
58	80424	100%	80424	80424	18%	verheiratet	14476	6	15367
59	80424	100%	80424	80424	18%	verheiratet	14476	5	15215
60	80424	100%	80424	80424	18%	verheiratet	14476	4	15064
61	80424	100%	80424	80424	18%	verheiratet	14476	3	14915
62	80424	100%	80424	80424	18%	verheiratet	14476	2	14767
63	80424	100%	80424	80424	18%	verheiratet	14476	1	14621
64	6702	100%	6702	6702	18%	verheiratet	1206	0	1206
Altersguthaben		375987							
Jährliche Altersrente		25567							
Monatliche Altersrente		2131							

8.5.17 Fall 1: Mann, Medianlohn, BV

Mann (Geburtsdatum 01.06.1992), Medianlohn									
Alter	Bruttolohn	Arbeitspensum	Nettolohn	Koordinierter Lohn	Prozentsatz AG&AN	Zivilstand	Altersgutschriften	Laufzeit	Altersgutschrift inkl. Zins
25	64548	100%	64548	64548	7%	ledig	4518	40	6727
26	64548	100%	64548	64548	7%	ledig	4518	39	6661
27	64548	100%	64548	64548	7%	ledig	4518	38	6595
28	64548	100%	64548	64548	7%	ledig	4518	37	6529
29	64548	100%	64548	64548	7%	ledig	4518	36	6465
30	81156	100%	81156	81156	7%	verheiratet	5681	35	8048
31	81156	100%	81156	81156	7%	verheiratet	5681	34	7968
32	81156	100%	81156	81156	7%	verheiratet	5681	33	7889
33	81156	100%	81156	81156	7%	verheiratet	5681	32	7811
34	81156	100%	81156	81156	7%	verheiratet	5681	31	7734
35	81156	100%	81156	81156	10%	verheiratet	8116	30	10939
36	81156	100%	81156	81156	10%	verheiratet	8116	29	10830
37	81156	100%	81156	81156	10%	verheiratet	8116	28	10723
38	81156	100%	81156	81156	10%	verheiratet	8116	27	10617
39	81156	100%	81156	81156	10%	verheiratet	8116	26	10512
40	92220	100%	92220	88200	10%	verheiratet	8820	25	11311
41	92220	100%	92220	88200	10%	verheiratet	8820	24	11199
42	92220	100%	92220	88200	10%	verheiratet	8820	23	11088
43	92220	100%	92220	88200	10%	verheiratet	8820	22	10978
44	92220	100%	92220	88200	10%	verheiratet	8820	21	10870
45	92220	100%	92220	88200	15%	verheiratet	13230	20	16143
46	92220	100%	92220	88200	15%	verheiratet	13230	19	15983

47	92220	100%	92220	88200	15%	verheiratet	13230	18	15825
48	92220	100%	92220	88200	15%	verheiratet	13230	17	15668
49	92220	100%	92220	88200	15%	verheiratet	13230	16	15513
50	95496	100%	95496	88200	15%	verheiratet	13230	15	15360
51	95496	100%	95496	88200	15%	verheiratet	13230	14	15208
52	95496	100%	95496	88200	15%	verheiratet	13230	13	15057
53	95496	100%	95496	88200	15%	verheiratet	13230	12	14908
54	95496	100%	95496	88200	15%	verheiratet	13230	11	14760
55	95496	100%	95496	88200	18%	verheiratet	15876	10	17537
56	95496	100%	95496	88200	18%	verheiratet	15876	9	17363
57	95496	100%	95496	88200	18%	verheiratet	15876	8	17191
58	95496	100%	95496	88200	18%	verheiratet	15876	7	17021
59	95496	100%	95496	88200	18%	verheiratet	15876	6	16853
60	95496	100%	95496	88200	18%	verheiratet	15876	5	16686
61	95496	100%	95496	88200	18%	verheiratet	15876	4	16521
62	95496	100%	95496	88200	18%	verheiratet	15876	3	16357
63	95496	100%	95496	88200	18%	verheiratet	15876	2	16195
64	95496	100%	95496	88200	18%	verheiratet	15876	1	16035
65	7958	100%	7958	7350	18%	verheiratet	1323	0	1323

Altersguthaben	505000
Jährliche Altersrente	34340
Monatliche Altersrente	2862

8.5.18 Fall 1: Frau, hoher Lohn, BV

Frau (Geburtsdatum 01.06.1992), hoher Lohn									
Alter	Bruttolohn	Arbeitspensum	Nettolohn	Koordinierter Lohn	Prozentsatz AG&AN	Zivilstand	Altersgutschriften	Laufzeit	Altersgutschrift inkl. Zins
25	75960	100%	75960	75960	7%	ledig	5317	39	7838
26	75960	100%	75960	75960	7%	ledig	5317	38	7761
27	75960	100%	75960	75960	7%	ledig	5317	37	7684
28	75960	100%	75960	75960	7%	ledig	5317	36	7608
29	75960	100%	75960	75960	7%	ledig	5317	35	7532
30	103596	100%	103596	88200	7%	verheiratet	6174	34	8660
31	103596	60%	62158	62158	7%	verheiratet	4351	33	6042
32	103596	60%	62158	62158	7%	verheiratet	4351	32	5982
33	103596	60%	62158	62158	7%	verheiratet	4351	31	5923
34	103596	60%	62158	62158	7%	verheiratet	4351	30	5865
35	103596	60%	62158	62158	10%	verheiratet	6216	29	8295
36	103596	60%	62158	62158	10%	verheiratet	6216	28	8213
37	103596	60%	62158	62158	10%	verheiratet	6216	27	8132
38	103596	60%	62158	62158	10%	verheiratet	6216	26	8051
39	103596	60%	62158	62158	10%	verheiratet	6216	25	7971
40	124164	60%	74498	74498	10%	verheiratet	7450	24	9459
41	124164	60%	74498	74498	10%	verheiratet	7450	23	9366
42	124164	60%	74498	74498	10%	verheiratet	7450	22	9273
43	124164	60%	74498	74498	10%	verheiratet	7450	21	9181
44	124164	60%	74498	74498	10%	verheiratet	7450	20	9090
45	124164	65%	80707	80707	15%	verheiratet	12106	19	14625
46	124164	65%	80707	80707	15%	verheiratet	12106	18	14481

47	124164	65%	80707	80707	15%	verheiratet	12106	17	14337
48	124164	65%	80707	80707	15%	verheiratet	12106	16	14195
49	124164	100%	124164	88200	15%	verheiratet	13230	15	15360
50	120144	100%	120144	88200	15%	verheiratet	13230	14	15208
51	120144	100%	120144	88200	15%	verheiratet	13230	13	15057
52	120144	100%	120144	88200	15%	verheiratet	13230	12	14908
53	120144	100%	120144	88200	15%	verheiratet	13230	11	14760
54	120144	100%	120144	88200	15%	verheiratet	13230	10	14614
55	120144	100%	120144	88200	18%	verheiratet	15876	9	17363
56	120144	100%	120144	88200	18%	verheiratet	15876	8	17191
57	120144	100%	120144	88200	18%	verheiratet	15876	7	17021
58	120144	100%	120144	88200	18%	verheiratet	15876	6	16853
59	120144	100%	120144	88200	18%	verheiratet	15876	5	16686
60	120144	100%	120144	88200	18%	verheiratet	15876	4	16521
61	120144	100%	120144	88200	18%	verheiratet	15876	3	16357
62	120144	100%	120144	88200	18%	verheiratet	15876	2	16195
63	120144	100%	120144	88200	18%	verheiratet	15876	1	16035
64	10012	100%	10012	7350	18%	verheiratet	1323	0	1323
Altersguthaben		457015							
Jährliche Altersrente		31077							
Monatliche Altersrente		2590							

8.5.19 Fall 1: Mann, hoher Lohn, BV

Mann (Geburtsdatum 01.06.1992), Medianlohn									
Alter	Bruttolohn	Arbeitspensum	Nettolohn	Koordinierter Lohn	Prozentsatz AG&AN	Zivilstand	Altersgutschriften	Laufzeit	Altersgutschrift inkl. Zins
25	64548	100%	64548	64548	7%	ledig	4518	40	6727
26	64548	100%	64548	64548	7%	ledig	4518	39	6661
27	64548	100%	64548	64548	7%	ledig	4518	38	6595
28	64548	100%	64548	64548	7%	ledig	4518	37	6529
29	64548	100%	64548	64548	7%	ledig	4518	36	6465
30	81156	100%	81156	81156	7%	verheiratet	5681	35	8048
31	81156	100%	81156	81156	7%	verheiratet	5681	34	7968
32	81156	100%	81156	81156	7%	verheiratet	5681	33	7889
33	81156	100%	81156	81156	7%	verheiratet	5681	32	7811
34	81156	100%	81156	81156	7%	verheiratet	5681	31	7734
35	81156	100%	81156	81156	10%	verheiratet	8116	30	10939
36	81156	100%	81156	81156	10%	verheiratet	8116	29	10830
37	81156	100%	81156	81156	10%	verheiratet	8116	28	10723
38	81156	100%	81156	81156	10%	verheiratet	8116	27	10617
39	81156	100%	81156	81156	10%	verheiratet	8116	26	10512
40	92220	100%	92220	88200	10%	verheiratet	8820	25	11311
41	92220	100%	92220	88200	10%	verheiratet	8820	24	11199
42	92220	100%	92220	88200	10%	verheiratet	8820	23	11088
43	92220	100%	92220	88200	10%	verheiratet	8820	22	10978
44	92220	100%	92220	88200	10%	verheiratet	8820	21	10870
45	92220	100%	92220	88200	15%	verheiratet	13230	20	16143
46	92220	100%	92220	88200	15%	verheiratet	13230	19	15983

47	92220	100%	92220	88200	15%	verheiratet	13230	18	15825
48	92220	100%	92220	88200	15%	verheiratet	13230	17	15668
49	92220	100%	92220	88200	15%	verheiratet	13230	16	15513
50	95496	100%	95496	88200	15%	verheiratet	13230	15	15360
51	95496	100%	95496	88200	15%	verheiratet	13230	14	15208
52	95496	100%	95496	88200	15%	verheiratet	13230	13	15057
53	95496	100%	95496	88200	15%	verheiratet	13230	12	14908
54	95496	100%	95496	88200	15%	verheiratet	13230	11	14760
55	95496	100%	95496	88200	18%	verheiratet	15876	10	17537
56	95496	100%	95496	88200	18%	verheiratet	15876	9	17363
57	95496	100%	95496	88200	18%	verheiratet	15876	8	17191
58	95496	100%	95496	88200	18%	verheiratet	15876	7	17021
59	95496	100%	95496	88200	18%	verheiratet	15876	6	16853
60	95496	100%	95496	88200	18%	verheiratet	15876	5	16686
61	95496	100%	95496	88200	18%	verheiratet	15876	4	16521
62	95496	100%	95496	88200	18%	verheiratet	15876	3	16357
63	95496	100%	95496	88200	18%	verheiratet	15876	2	16195
64	95496	100%	95496	88200	18%	verheiratet	15876	1	16035
65	7958	100%	7958	7350	18%	verheiratet	1323	0	1323

Altersguthaben	505000
Jährliche Altersrente	34340
Monatliche Altersrente	2862

8.5.20 Fall 2: Frau, Tieflohn, BV

Frau (Geburtsdatum 01.06.1992), Tieflohn									
Alter	Bruttolohn	Arbeitspensum	Nettolohn	Koordinierter Lohn	Prozentsatz AG&AN	Zivilstand	Altersgutschriften	Laufzeit	Altersgutschrift inkl. Zins
25	41532	100%	41532	41532	7%	ledig	2907	39	4286
26	41532	100%	41532	41532	7%	ledig	2907	38	4243
27	41532	100%	41532	41532	7%	ledig	2907	37	4201
28	41532	100%	41532	41532	7%	ledig	2907	36	4160
29	41532	100%	41532	41532	7%	ledig	2907	35	4118
30	51948	100%	51948	51948	7%	verheiratet	3636	34	5100
31	51948	60%	31169	31169	7%	verheiratet	2182	33	3030
32	51948	60%	31169	31169	7%	verheiratet	2182	32	3000
33	51948	60%	31169	31169	7%	verheiratet	2182	31	2970
34	51948	60%	31169	31169	7%	verheiratet	2182	30	2941
35	51948	60%	31169	31169	10%	verheiratet	3117	29	4159
36	51948	60%	31169	31169	10%	verheiratet	3117	28	4118
37	51948	60%	31169	31169	10%	verheiratet	3117	27	4078
38	51948	60%	31169	31169	10%	verheiratet	3117	26	4037
39	51948	60%	31169	31169	10%	verheiratet	3117	25	3997
40	54132	60%	32479	32479	10%	verheiratet	3248	24	4124
41	54132	60%	32479	32479	10%	verheiratet	3248	23	4083
42	54132	60%	32479	32479	10%	verheiratet	3248	22	4043
43	54132	60%	32479	32479	10%	verheiratet	3248	21	4003
44	54132	60%	32479	32479	10%	verheiratet	3248	20	3963
45	54132	65%	35186	35186	15%	verheiratet	5278	19	6376
46	54132	65%	35186	35186	15%	verheiratet	5278	18	6313

47	54132	75%	40599	40599	15%	geschieden	6090	17	7212
48	54132	75%	40599	40599	15%	geschieden	6090	16	7141
49	54132	100%	54132	54132	15%	geschieden	8120	15	9427
50	53616	100%	53616	53616	15%	geschieden	8042	14	9245
51	53616	100%	53616	53616	15%	geschieden	8042	13	9153
52	53616	100%	53616	53616	15%	geschieden	8042	12	9062
53	53616	100%	53616	53616	15%	geschieden	8042	11	8973
54	53616	100%	53616	53616	15%	geschieden	8042	10	8884
55	53616	100%	53616	53616	18%	geschieden	9651	9	10555
56	53616	100%	53616	53616	18%	geschieden	9651	8	10451
57	53616	100%	53616	53616	18%	geschieden	9651	7	10347
58	53616	100%	53616	53616	18%	geschieden	9651	6	10245
59	53616	100%	53616	53616	18%	geschieden	9651	5	10143
60	53616	100%	53616	53616	18%	geschieden	9651	4	10043
61	53616	100%	53616	53616	18%	geschieden	9651	3	9943
62	53616	100%	53616	53616	18%	geschieden	9651	2	9845
63	53616	100%	53616	53616	18%	geschieden	9651	1	9747
64	4468	100%	4468	4468	18%	geschieden	804	0	804
Summe Altersgutschriften ohne Ehe, Frau				182227					
Summe Altersgutschriften in Ehe, Frau				70336					
50% der Altersgutschriften in Ehe, Frau				35168					
50% der Altersgutschriften in Ehe, Mann				90321					
Geteilte Altersgutschriften während Ehe				125489					
Gesamtes Altersguthaben				307716					
Jährliche Altersrente				20925					
Monatliche Altersrente				1744					

8.5.21 Fall 2: Mann, Tieflohn, BV

Mann (Geburtsdatum 01.06.1992), Medianlohn									
Alter	Bruttolohn	Arbeitspensum	Nettolohn	Koordinierter Lohn	Prozentsatz AG&AN	Zivilstand	Altersgutschriften	Laufzeit	Altersgutschrift inkl. Zins
25	64548	100%	64548	64548	7%	ledig	4518	40	6727
26	64548	100%	64548	64548	7%	ledig	4518	39	6661
27	64548	100%	64548	64548	7%	ledig	4518	38	6595
28	64548	100%	64548	64548	7%	ledig	4518	37	6529
29	64548	100%	64548	64548	7%	ledig	4518	36	6465
30	81156	100%	81156	81156	7%	verheiratet	5681	35	8048
31	81156	100%	81156	81156	7%	verheiratet	5681	34	7968
32	81156	100%	81156	81156	7%	verheiratet	5681	33	7889
33	81156	100%	81156	81156	7%	verheiratet	5681	32	7811
34	81156	100%	81156	81156	7%	verheiratet	5681	31	7734
35	81156	100%	81156	81156	10%	verheiratet	8116	30	10939
36	81156	100%	81156	81156	10%	verheiratet	8116	29	10830
37	81156	100%	81156	81156	10%	verheiratet	8116	28	10723
38	81156	100%	81156	81156	10%	verheiratet	8116	27	10617
39	81156	100%	81156	81156	10%	verheiratet	8116	26	10512
40	92220	100%	92220	88200	10%	verheiratet	8820	25	11311
41	92220	100%	92220	88200	10%	verheiratet	8820	24	11199
42	92220	100%	92220	88200	10%	verheiratet	8820	23	11088
43	92220	100%	92220	88200	10%	verheiratet	8820	22	10978
44	92220	100%	92220	88200	10%	verheiratet	8820	21	10870
45	92220	100%	92220	88200	15%	verheiratet	13230	20	16143
46	92220	100%	92220	88200	15%	verheiratet	13230	19	15983
47	92220	100%	92220	88200	15%	geschieden	13230	18	15825

48	92220	100%	92220	88200	15%	geschieden	13230	17	15668
49	92220	100%	92220	88200	15%	geschieden	13230	16	15513
50	95496	100%	95496	88200	15%	geschieden	13230	15	15360
51	95496	100%	95496	88200	15%	geschieden	13230	14	15208
52	95496	100%	95496	88200	15%	geschieden	13230	13	15057
53	95496	100%	95496	88200	15%	geschieden	13230	12	14908
54	95496	100%	95496	88200	15%	geschieden	13230	11	14760
55	95496	100%	95496	88200	18%	geschieden	15876	10	17537
56	95496	100%	95496	88200	18%	geschieden	15876	9	17363
57	95496	100%	95496	88200	18%	geschieden	15876	8	17191
58	95496	100%	95496	88200	18%	geschieden	15876	7	17021
59	95496	100%	95496	88200	18%	geschieden	15876	6	16853
60	95496	100%	95496	88200	18%	geschieden	15876	5	16686
61	95496	100%	95496	88200	18%	geschieden	15876	4	16521
62	95496	100%	95496	88200	18%	geschieden	15876	3	16357
63	95496	100%	95496	88200	18%	geschieden	15876	2	16195
64	95496	100%	95496	88200	18%	geschieden	15876	1	16035
65	7958	100%	7958	7350	18%	verheiratet	1323	0	1323
Summe Altersgutschriften ohne Ehe, Mann				324358					
Summe Altersgutschriften in Ehe, Mann				180643					
50% der Altersgutschriften in Ehe, Mann				90321					
50% der Altersgutschriften in Ehe, Frau				35168					
Geteilte Altersgutschriften während Ehe				125489					
Gesamtes Altersguthaben				449847					
Jährliche Altersrente				30590					
Monatliche Altersrente				2549					

8.5.22 Fall 2: Frau, Medianlohn, BV

Frau (Geburtsdatum 01.06.1992), Medianlohn									
Alter	Bruttolohn	Arbeitspensum	Nettolohn	Koordinierter Lohn	Prozentsatz AG&AN	Zivilstand	Altersgutschriften	Laufzeit	Altersgutschrift inkl. Zins
25	62304	100%	62304	62304	7%	ledig	4361	39	6429
26	62304	100%	62304	62304	7%	ledig	4361	38	6365
27	62304	100%	62304	62304	7%	ledig	4361	37	6302
28	62304	100%	62304	62304	7%	ledig	4361	36	6240
29	62304	100%	62304	62304	7%	ledig	4361	35	6178
30	77928	100%	77928	77928	7%	verheiratet	5455	34	7651
31	77928	60%	46757	46757	7%	verheiratet	3273	33	4545
32	77928	60%	46757	46757	7%	verheiratet	3273	32	4500
33	77928	60%	46757	46757	7%	verheiratet	3273	31	4456
34	77928	60%	46757	46757	7%	verheiratet	3273	30	4411
35	77928	60%	46757	46757	10%	verheiratet	4676	29	6240
36	77928	60%	46757	46757	10%	verheiratet	4676	28	6178
37	77928	60%	46757	46757	10%	verheiratet	4676	27	6117
38	77928	60%	46757	46757	10%	verheiratet	4676	26	6056
39	77928	60%	46757	46757	10%	verheiratet	4676	25	5996
40	81204	60%	48722	48722	10%	verheiratet	4872	24	6186
41	81204	60%	48722	48722	10%	verheiratet	4872	23	6125
42	81204	60%	48722	48722	10%	verheiratet	4872	22	6065
43	81204	60%	48722	48722	10%	verheiratet	4872	21	6005
44	81204	60%	48722	48722	10%	verheiratet	4872	20	5945
45	81204	65%	52783	52783	15%	verheiratet	7917	19	9565
46	81204	65%	52783	52783	15%	verheiratet	7917	18	9470

47	81204	75%	60903	60903	15%	geschieden	9135	17	10819
48	81204	75%	60903	60903	15%	geschieden	9135	16	10712
49	81204	100%	81204	81204	15%	geschieden	12181	15	14141
50	80424	100%	80424	80424	15%	geschieden	12064	14	13867
51	80424	100%	80424	80424	15%	geschieden	12064	13	13730
52	80424	100%	80424	80424	15%	geschieden	12064	12	13594
53	80424	100%	80424	80424	15%	geschieden	12064	11	13459
54	80424	100%	80424	80424	15%	geschieden	12064	10	13326
55	80424	100%	80424	80424	18%	geschieden	14476	9	15833
56	80424	100%	80424	80424	18%	geschieden	14476	8	15676
57	80424	100%	80424	80424	18%	geschieden	14476	7	15521
58	80424	100%	80424	80424	18%	geschieden	14476	6	15367
59	80424	100%	80424	80424	18%	geschieden	14476	5	15215
60	80424	100%	80424	80424	18%	geschieden	14476	4	15064
61	80424	100%	80424	80424	18%	geschieden	14476	3	14915
62	80424	100%	80424	80424	18%	geschieden	14476	2	14767
63	80424	100%	80424	80424	18%	geschieden	14476	1	14621
64	6702	100%	6702	6702	18%	geschieden	1206	0	1206
Summe Altersgutschriften ohne Ehe, Frau				273346					
Summe Altersgutschriften in Ehe, Frau				105511					
50% der Altersgutschriften in Ehe, Frau				52756					
50% der Altersgutschriften in Ehe, Mann				90321					
Geteilte Altersgutschriften während Ehe				143077					
Gesamtes Altersguthaben				416423					
Jährliche Altersrente				28317					
Monatliche Altersrente				2360					

8.5.23 Fall 2: Mann, Medianlohn, BV

Mann (Geburtsdatum 01.06.1992), Medianlohn									
Alter	Bruttolohn	Arbeitspensum	Nettolohn	Koordinierter Lohn	Prozentsatz AG&AN	Zivilstand	Altersgutschriften	Laufzeit	Altersgutschrift inkl. Zins
25	64548	100%	64548	64548	7%	ledig	4518	40	6727
26	64548	100%	64548	64548	7%	ledig	4518	39	6661
27	64548	100%	64548	64548	7%	ledig	4518	38	6595
28	64548	100%	64548	64548	7%	ledig	4518	37	6529
29	64548	100%	64548	64548	7%	ledig	4518	36	6465
30	81156	100%	81156	81156	7%	verheiratet	5681	35	8048
31	81156	100%	81156	81156	7%	verheiratet	5681	34	7968
32	81156	100%	81156	81156	7%	verheiratet	5681	33	7889
33	81156	100%	81156	81156	7%	verheiratet	5681	32	7811
34	81156	100%	81156	81156	7%	verheiratet	5681	31	7734
35	81156	100%	81156	81156	10%	verheiratet	8116	30	10939
36	81156	100%	81156	81156	10%	verheiratet	8116	29	10830
37	81156	100%	81156	81156	10%	verheiratet	8116	28	10723
38	81156	100%	81156	81156	10%	verheiratet	8116	27	10617
39	81156	100%	81156	81156	10%	verheiratet	8116	26	10512
40	92220	100%	92220	88200	10%	verheiratet	8820	25	11311
41	92220	100%	92220	88200	10%	verheiratet	8820	24	11199
42	92220	100%	92220	88200	10%	verheiratet	8820	23	11088
43	92220	100%	92220	88200	10%	verheiratet	8820	22	10978
44	92220	100%	92220	88200	10%	verheiratet	8820	21	10870
45	92220	100%	92220	88200	15%	verheiratet	13230	20	16143
46	92220	100%	92220	88200	15%	verheiratet	13230	19	15983
47	92220	100%	92220	88200	15%	geschieden	13230	18	15825

48	92220	100%	92220	88200	15%	geschieden	13230	17	15668
49	92220	100%	92220	88200	15%	geschieden	13230	16	15513
50	95496	100%	95496	88200	15%	geschieden	13230	15	15360
51	95496	100%	95496	88200	15%	geschieden	13230	14	15208
52	95496	100%	95496	88200	15%	geschieden	13230	13	15057
53	95496	100%	95496	88200	15%	geschieden	13230	12	14908
54	95496	100%	95496	88200	15%	geschieden	13230	11	14760
55	95496	100%	95496	88200	18%	geschieden	15876	10	17537
56	95496	100%	95496	88200	18%	geschieden	15876	9	17363
57	95496	100%	95496	88200	18%	geschieden	15876	8	17191
58	95496	100%	95496	88200	18%	geschieden	15876	7	17021
59	95496	100%	95496	88200	18%	geschieden	15876	6	16853
60	95496	100%	95496	88200	18%	geschieden	15876	5	16686
61	95496	100%	95496	88200	18%	geschieden	15876	4	16521
62	95496	100%	95496	88200	18%	geschieden	15876	3	16357
63	95496	100%	95496	88200	18%	geschieden	15876	2	16195
64	95496	100%	95496	88200	18%	geschieden	15876	1	16035
65	7958	100%	7958	7350	18%	verheiratet	1323	0	1323
Summe Altersgutschriften ohne Ehe, Mann				324358					
Summe Altersgutschriften in Ehe, Mann				180643					
50% der Altersgutschriften in Ehe, Mann				90321					
50% der Altersgutschriften in Ehe, Frau				52756					
Geteilte Altersgutschriften während Ehe				143077					
Gesamtes Altersguthaben				467435					
Jährliche Altersrente				31786					
Monatliche Altersrente				2649					

8.5.24 Fall 2: Frau, hoher Lohn, BV

Frau (Geburtsdatum 01.06.1992), hoher Lohn									
Alter	Bruttolohn	Arbeitspensum	Nettolohn	Koordinierter Lohn	Prozentsatz AG&AN	Zivilstand	Altersgutschriften	Laufzeit	Altersgutschrift inkl. Zins
25	75960	100%	75960	75960	7%	ledig	5317	39	7838
26	75960	100%	75960	75960	7%	ledig	5317	38	7761
27	75960	100%	75960	75960	7%	ledig	5317	37	7684
28	75960	100%	75960	75960	7%	ledig	5317	36	7608
29	75960	100%	75960	75960	7%	ledig	5317	35	7532
30	103596	100%	103596	88200	7%	verheiratet	6174	34	8660
31	103596	60%	62158	62158	7%	verheiratet	4351	33	6042
32	103596	60%	62158	62158	7%	verheiratet	4351	32	5982
33	103596	60%	62158	62158	7%	verheiratet	4351	31	5923
34	103596	60%	62158	62158	7%	verheiratet	4351	30	5865
35	103596	60%	62158	62158	10%	verheiratet	6216	29	8295
36	103596	60%	62158	62158	10%	verheiratet	6216	28	8213
37	103596	60%	62158	62158	10%	verheiratet	6216	27	8132
38	103596	60%	62158	62158	10%	verheiratet	6216	26	8051
39	103596	60%	62158	62158	10%	verheiratet	6216	25	7971
40	124164	60%	74498	74498	10%	verheiratet	7450	24	9459
41	124164	60%	74498	74498	10%	verheiratet	7450	23	9366
42	124164	60%	74498	74498	10%	verheiratet	7450	22	9273
43	124164	60%	74498	74498	10%	verheiratet	7450	21	9181
44	124164	60%	74498	74498	10%	verheiratet	7450	20	9090
45	124164	65%	80707	80707	15%	verheiratet	12106	19	14625
46	124164	65%	80707	80707	15%	verheiratet	12106	18	14481

47	124164	75%	93123	88200	15%	geschieden	13230	17	15668
48	124164	75%	93123	88200	15%	geschieden	13230	16	15513
49	124164	100%	124164	88200	15%	geschieden	13230	15	15360
50	120144	100%	120144	88200	15%	geschieden	13230	14	15208
51	120144	100%	120144	88200	15%	geschieden	13230	13	15057
52	120144	100%	120144	88200	15%	geschieden	13230	12	14908
53	120144	100%	120144	88200	15%	geschieden	13230	11	14760
54	120144	100%	120144	88200	15%	geschieden	13230	10	14614
55	120144	100%	120144	88200	18%	geschieden	15876	9	17363
56	120144	100%	120144	88200	18%	geschieden	15876	8	17191
57	120144	100%	120144	88200	18%	geschieden	15876	7	17021
58	120144	100%	120144	88200	18%	geschieden	15876	6	16853
59	120144	100%	120144	88200	18%	geschieden	15876	5	16686
60	120144	100%	120144	88200	18%	geschieden	15876	4	16521
61	120144	100%	120144	88200	18%	geschieden	15876	3	16357
62	120144	100%	120144	88200	18%	geschieden	15876	2	16195
63	120144	100%	120144	88200	18%	geschieden	15876	1	16035
64	10012	100%	10012	7350	18%	geschieden	1323	0	1323
Summe Altersgutschriften ohne Ehe, Frau				311056					
Summe Altersgutschriften in Ehe, Frau				148609					
50% der Altersgutschriften in Ehe, Frau				74304					
50% der Altersgutschriften in Ehe, Mann				90321					
Geteilte Altersgutschriften während Ehe				164626					
Gesamtes Altersguthaben				475681					
Jährliche Altersrente				32346					
Monatliche Altersrente				2696					

8.5.25 Fall 2: Mann, hoher Lohn, BV

Mann (Geburtsdatum 01.06.1992), Medianlohn									
Alter	Bruttolohn	Arbeitspensum	Nettolohn	Koordinierter Lohn	Prozentsatz AG&AN	Zivilstand	Altersgutschriften	Laufzeit	Altersgutschrift inkl. Zins
25	64548	100%	64548	64548	7%	ledig	4518	40	6727
26	64548	100%	64548	64548	7%	ledig	4518	39	6661
27	64548	100%	64548	64548	7%	ledig	4518	38	6595
28	64548	100%	64548	64548	7%	ledig	4518	37	6529
29	64548	100%	64548	64548	7%	ledig	4518	36	6465
30	81156	100%	81156	81156	7%	verheiratet	5681	35	8048
31	81156	100%	81156	81156	7%	verheiratet	5681	34	7968
32	81156	100%	81156	81156	7%	verheiratet	5681	33	7889
33	81156	100%	81156	81156	7%	verheiratet	5681	32	7811
34	81156	100%	81156	81156	7%	verheiratet	5681	31	7734
35	81156	100%	81156	81156	10%	verheiratet	8116	30	10939
36	81156	100%	81156	81156	10%	verheiratet	8116	29	10830
37	81156	100%	81156	81156	10%	verheiratet	8116	28	10723
38	81156	100%	81156	81156	10%	verheiratet	8116	27	10617
39	81156	100%	81156	81156	10%	verheiratet	8116	26	10512
40	92220	100%	92220	88200	10%	verheiratet	8820	25	11311
41	92220	100%	92220	88200	10%	verheiratet	8820	24	11199
42	92220	100%	92220	88200	10%	verheiratet	8820	23	11088
43	92220	100%	92220	88200	10%	verheiratet	8820	22	10978
44	92220	100%	92220	88200	10%	verheiratet	8820	21	10870
45	92220	100%	92220	88200	15%	verheiratet	13230	20	16143
46	92220	100%	92220	88200	15%	verheiratet	13230	19	15983
47	92220	100%	92220	88200	15%	geschieden	13230	18	15825

48	92220	100%	92220	88200	15%	geschieden	13230	17	15668
49	92220	100%	92220	88200	15%	geschieden	13230	16	15513
50	95496	100%	95496	88200	15%	geschieden	13230	15	15360
51	95496	100%	95496	88200	15%	geschieden	13230	14	15208
52	95496	100%	95496	88200	15%	geschieden	13230	13	15057
53	95496	100%	95496	88200	15%	geschieden	13230	12	14908
54	95496	100%	95496	88200	15%	geschieden	13230	11	14760
55	95496	100%	95496	88200	18%	geschieden	15876	10	17537
56	95496	100%	95496	88200	18%	geschieden	15876	9	17363
57	95496	100%	95496	88200	18%	geschieden	15876	8	17191
58	95496	100%	95496	88200	18%	geschieden	15876	7	17021
59	95496	100%	95496	88200	18%	geschieden	15876	6	16853
60	95496	100%	95496	88200	18%	geschieden	15876	5	16686
61	95496	100%	95496	88200	18%	geschieden	15876	4	16521
62	95496	100%	95496	88200	18%	geschieden	15876	3	16357
63	95496	100%	95496	88200	18%	geschieden	15876	2	16195
64	95496	100%	95496	88200	18%	geschieden	15876	1	16035
65	7958	100%	7958	7350	18%	verheiratet	1323	0	1323
Summe Altersgutschriften ohne Ehe, Mann				324358					
Summe Altersgutschriften in Ehe, Mann				180643					
50% der Altersgutschriften in Ehe, Mann				90321					
50% der Altersgutschriften in Ehe, Frau				74304					
Geteilte Altersgutschriften während Ehe				164626					
Gesamtes Altersguthaben				488983					
Jährliche Altersrente				33251					
Monatliche Altersrente				2771					

8.6 Berechnung Rente: Erziehungsgutschriften in der BV anrechnen lassen

			AV	BV	Monatliche Gesamtrente
Fall 1	Rente Ehefrau	Tieflohn	1838	862	2700
		Medianlohn	1838	1710	3548
		Hoher Lohn	1838	1988	3826
	Ehepaar	Tieflohn	3675	2856	6531
		Medianlohn	3675	3704	7379
		Hoher Lohn	3675	3982	7657
Fall 2	Einzelperson	Tieflohn	2117	1055	3172
		Medianlohn	2352	1744	4096
		Hoher Lohn	2450	1969	4419

8.6.1 Erziehungsgutschriften

Berechnung Erziehungsgutschriften Fall 1 (ohne Scheidung)	
Erziehungsjahre (16+2)	18
Jährliche dreifache Minimalrente	44100
Erziehungsjahre * dreifache Minimalrente	793800
Beitragsjahre	44
Total Erziehungsgutschriften : 44 Beitragsjahre	18041
Berechnung Erziehungsgutschriften Fall 2 (Scheidung)	
Erziehungsgutschriften während Ehe (16 Jahre)	16036
Erziehungsgutschriften während Ehe pro Person	8018
Ehegutschriften nach Ehe, Frau	2005
Erziehungsgutschriften Frau	10023
Erziehungsgutschriften Mann	8018

8.6.2 Fall 1: Frau, Tieflohn, AV

Frau (Geburtsdatum 01.06.1992), Tieflohn							
Alter	Bruttolohn	Arbeitspensum	Nettolohn	Zivilstand		Monatliche Altersrente der Frau	
20	17305	100%	17305	ledig		Erwerbseinkommen ohne Ehe, Frau	391093
21	41532	100%	41532	ledig			
22	41532	100%	41532	ledig		Erwerbseinkommen während Ehe, Frau	1471638
23	41532	100%	41532	ledig		50% des Erwerbseinkommens während Ehe, Frau	735819
24	41532	100%	41532	ledig		50% des Erwerbseinkommens während Ehe, Mann	1563205
25	41532	100%	41532	ledig		Geteilte Erwerbseinkommen während Ehe	2299024
26	41532	100%	41532	ledig		Erwerbseinkommenssumme aus 44 Beitragsjahren, Frau	2690117
27	41532	100%	41532	ledig			
28	41532	100%	41532	ledig		Aufwertung mit massgebendem Faktor 1.0 (2010)	2690117
29	41532	100%	41532	ledig		Aufgewertete Einkommenssumme : 44 Beitragsjahre	61139
30	51948	100%	51948	verheiratet		Anrechenbare Erziehungsgutschriften 50%	9020
31	51948	60%	31169	verheiratet		Durchschnittliches Jahreseinkommen	70159
32	51948	60%	31169	verheiratet		Tabellenwert (aufgerundet)	70560
33	51948	60%	31169	verheiratet		Monatliche Altersrente, Frau (nicht plafoniert)	2215
34	51948	60%	31169	verheiratet			
35	51948	60%	31169	verheiratet		Gesamte Rente des Ehepaars	4508
36	51948	60%	31169	verheiratet		Übersteigt Rente CHF 3675.- und ist plafonierung nötig?	Ja
37	51948	60%	31169	verheiratet			
38	51948	60%	31169	verheiratet		Plafonierung Rente der Frau	1806
39	51948	60%	31169	verheiratet		Plafonierung Rente des Mannes	1869
40	54132	60%	32479	verheiratet		Monatliche Altersrente des Ehepaars (plafoniert)	3675
41	54132	60%	32479	verheiratet			

42	54132	60%	32479	verheiratet			
43	54132	60%	32479	verheiratet			
44	54132	60%	32479	verheiratet			
45	54132	65%	35186	verheiratet			
46	54132	65%	35186	verheiratet			
47	54132	65%	35186	verheiratet			
48	54132	65%	35186	verheiratet			
49	54132	100%	54132	verheiratet			
50	53616	100%	53616	verheiratet			
51	53616	100%	53616	verheiratet			
52	53616	100%	53616	verheiratet			
53	53616	100%	53616	verheiratet			
54	53616	100%	53616	verheiratet			
55	53616	100%	53616	verheiratet			
56	53616	100%	53616	verheiratet			
57	53616	100%	53616	verheiratet			
58	53616	100%	53616	verheiratet			
59	53616	100%	53616	verheiratet			
60	53616	100%	53616	verheiratet			
61	53616	100%	53616	verheiratet			
62	53616	100%	53616	verheiratet			
63	53616	100%	53616	verheiratet			
64	31276	100%	31276	verheiratet			

8.6.3 Fall 1: Mann, Tieflohn, AV

Mann (Geburtsdatum 01.06.1992), Medianlohn						
Alter	Bruttolohn	Arbeitspensum	Nettolohn	Zivilstand		
20	26895	100%	26895	ledig	Erwerbseinkommen ohne Ehe, Mann	607827
21	64548	100%	64548	ledig		
22	64548	100%	64548	ledig	Erwerbseinkommen während Ehe, Mann	3126410
23	64548	100%	64548	ledig	50% des Erwerbseinkommens während Ehe, Mann	1563205
24	64548	100%	64548	ledig	50% des Erwerbseinkommens während Ehe, Frau	735819
25	64548	100%	64548	ledig	Geteilte Erwerbseinkommen während Ehe	2299024
26	64548	100%	64548	ledig	Erwerbseinkommenssumme aus 44 Beitragsjahren, Mann	2906851
27	64548	100%	64548	ledig		
28	64548	100%	64548	ledig	Aufwertung mit massgebendem Faktor 1.0 (2010)	2906851
29	64548	100%	64548	ledig	Aufgewertete Einkommenssumme : 44 Beitragsjahre	66065
30	81156	100%	81156	verheiratet	Anrechenbare Erziehungsgutschriften 50%	9020
31	81156	100%	81156	verheiratet	Durchschnittliches Jahreseinkommen	75085
32	81156	100%	81156	verheiratet	Tabellenwert (aufgerundet)	76440
33	81156	100%	81156	verheiratet	Monatliche Altersrente, Mann (nicht plafoniert)	2293
34	81156	100%	81156	verheiratet		
35	81156	100%	81156	verheiratet		
36	81156	100%	81156	verheiratet		
37	81156	100%	81156	verheiratet		
38	81156	100%	81156	verheiratet		
39	81156	100%	81156	verheiratet		
40	92220	100%	92220	verheiratet		
41	92220	100%	92220	verheiratet		

42	92220	100%	92220	verheiratet			
43	92220	100%	92220	verheiratet			
44	92220	100%	92220	verheiratet			
45	92220	100%	92220	verheiratet			
46	92220	100%	92220	verheiratet			
47	92220	100%	92220	verheiratet			
48	92220	100%	92220	verheiratet			
49	92220	100%	92220	verheiratet			
50	95496	100%	95496	verheiratet			
51	95496	100%	95496	verheiratet			
52	95496	100%	95496	verheiratet			
53	95496	100%	95496	verheiratet			
54	95496	100%	95496	verheiratet			
55	95496	100%	95496	verheiratet			
56	95496	100%	95496	verheiratet			
57	95496	100%	95496	verheiratet			
58	95496	100%	95496	verheiratet			
59	95496	100%	95496	verheiratet			
60	95496	100%	95496	verheiratet			
61	95496	100%	95496	verheiratet			
62	95496	100%	95496	verheiratet			
63	95496	100%	95496	verheiratet			
64	55706	100%	55706	verheiratet			

8.6.4 Fall 1: Frau, Medianlohn, AV

Frau (Geburtsdatum 01.06.1992), Medianlohn						
Alter	Bruttolohn	Arbeitspensum	Nettolohn	Zivilstand		Monatliche Altersrente der Frau
20	25960	100%	25960	ledig		Erwerbseinkommen ohne Ehe, Frau
21	62304	100%	62304	ledig		
22	62304	100%	62304	ledig		Erwerbseinkommen während Ehe, Frau
23	62304	100%	62304	ledig		50% des Erwerbseinkommens während Ehe, Frau
24	62304	100%	62304	ledig		50% des Erwerbseinkommens während Ehe, Mann
25	62304	100%	62304	ledig		Geteilte Erwerbseinkommen während Ehe
26	62304	100%	62304	ledig		Erwerbseinkommenssumme aus 44 Beitragsjahren, Frau
27	62304	100%	62304	ledig		
28	62304	100%	62304	ledig		Aufwertung mit massgebendem Faktor 1.0 (2014)
29	62304	100%	62304	ledig		Aufgewertete Einkommenssumme : 44 Beitragsjahre
30	77928	100%	77928	verheiratet		Anrechenbare Erziehungsgutschriften 50%
31	77928	60%	46757	verheiratet		Durchschnittliches Jahreseinkommen
32	77928	60%	46757	verheiratet		Tabellenwert
33	77928	60%	46757	verheiratet		Monatliche Altersrente, Frau (nicht plafoniert)
34	77928	60%	46757	verheiratet		
35	77928	60%	46757	verheiratet		Gesamte Rente des Ehepaars
36	77928	60%	46757	verheiratet		Übersteigt Rente CHF 3675.- und ist plafonierung nötig?
37	77928	60%	46757	verheiratet		
38	77928	60%	46757	verheiratet		Plafonierung Rente der Frau
39	77928	60%	46757	verheiratet		Plafonierung Rente des Mannes
40	81204	60%	48722	verheiratet		Monatliche Altersrente des Ehepaars (plafoniert)
41	81204	60%	48722	verheiratet		3675

42	81204	60%	48722	verheiratet			
43	81204	60%	48722	verheiratet			
44	81204	60%	48722	verheiratet			
45	81204	65%	52783	verheiratet			
46	81204	65%	52783	verheiratet			
47	81204	65%	52783	verheiratet			
48	81204	65%	52783	verheiratet			
49	81204	100%	81204	verheiratet			
50	80424	100%	80424	verheiratet			
51	80424	100%	80424	verheiratet			
52	80424	100%	80424	verheiratet			
53	80424	100%	80424	verheiratet			
54	80424	100%	80424	verheiratet			
55	80424	100%	80424	verheiratet			
56	80424	100%	80424	verheiratet			
57	80424	100%	80424	verheiratet			
58	80424	100%	80424	verheiratet			
59	80424	100%	80424	verheiratet			
60	80424	100%	80424	verheiratet			
61	80424	100%	80424	verheiratet			
62	80424	100%	80424	verheiratet			
63	80424	100%	80424	verheiratet			
64	46914	100%	46914	verheiratet			

8.6.5 Fall 1: Mann, Medianlohn, AV

Mann (Geburtsdatum 01.06.1992), Medianlohn						
Alter	Bruttolohn	Arbeitspensum	Nettolohn	Zivilstand		
20	26895	100%	26895	ledig	Erwerbseinkommen ohne Ehe, Mann	607827
21	64548	100%	64548	ledig		
22	64548	100%	64548	ledig	Erwerbseinkommen während Ehe, Mann	3126410
23	64548	100%	64548	ledig	50% des Erwerbseinkommens während Ehe, Mann	1563205
24	64548	100%	64548	ledig	50% des Erwerbseinkommens während Ehe, Frau	1103768
25	64548	100%	64548	ledig	Geteilte Erwerbseinkommen während Ehe	2666973
26	64548	100%	64548	ledig	Erwerbseinkommenssumme aus 44 Beitragsjahren, Mann	3274800
27	64548	100%	64548	ledig		
28	64548	100%	64548	ledig	Aufwertung mit massgebendem Faktor 1.0 (2010)	3274800
29	64548	100%	64548	ledig	Aufgewertete Einkommenssumme : 44 Beitragsjahre	74427
30	81156	100%	81156	verheiratet	Anrechenbare Erziehungsgutschriften 50%	9020
31	81156	100%	81156	verheiratet	Durchschnittliches Jahreseinkommen	83448
32	81156	100%	81156	verheiratet	Tabellenwert (aufgerundet)	83790
33	81156	100%	81156	verheiratet	Monatliche Altersrente, Mann (nicht plafoniert)	2391
34	81156	100%	81156	verheiratet		
35	81156	100%	81156	verheiratet		
36	81156	100%	81156	verheiratet		
37	81156	100%	81156	verheiratet		
38	81156	100%	81156	verheiratet		
39	81156	100%	81156	verheiratet		
40	92220	100%	92220	verheiratet		
41	92220	100%	92220	verheiratet		

42	92220	100%	92220	verheiratet			
43	92220	100%	92220	verheiratet			
44	92220	100%	92220	verheiratet			
45	92220	100%	92220	verheiratet			
46	92220	100%	92220	verheiratet			
47	92220	100%	92220	verheiratet			
48	92220	100%	92220	verheiratet			
49	92220	100%	92220	verheiratet			
50	95496	100%	95496	verheiratet			
51	95496	100%	95496	verheiratet			
52	95496	100%	95496	verheiratet			
53	95496	100%	95496	verheiratet			
54	95496	100%	95496	verheiratet			
55	95496	100%	95496	verheiratet			
56	95496	100%	95496	verheiratet			
57	95496	100%	95496	verheiratet			
58	95496	100%	95496	verheiratet			
59	95496	100%	95496	verheiratet			
60	95496	100%	95496	verheiratet			
61	95496	100%	95496	verheiratet			
62	95496	100%	95496	verheiratet			
63	95496	100%	95496	verheiratet			
64	55706	100%	55706	verheiratet			

8.6.6 Fall 1: Frau, hoher Lohn, AV

Frau (Geburtsdatum 01.06.1992), hoher Lohn						
Alter	Bruttolohn	Arbeitspensum	Nettolohn	Zivilstand		Monatliche Altersrente der Frau
20	31650	100%	31650	ledig		Erwerbseinkommen ohne Ehe, Frau
21	75960	100%	75960	ledig		
22	75960	100%	75960	ledig		Erwerbseinkommen während Ehe, Frau
23	75960	100%	75960	ledig		50% des Erwerbseinkommens während Ehe, Frau
24	75960	100%	75960	ledig		50% des Erwerbseinkommens während Ehe, Mann
25	75960	100%	75960	ledig		Geteilte Erwerbseinkommen während Ehe
26	75960	100%	75960	ledig		Erwerbseinkommenssumme aus 44 Beitragsjahren, Frau
27	75960	100%	75960	ledig		
28	75960	100%	75960	ledig		Aufwertung mit massgebendem Faktor 1.0 (2014)
29	75960	100%	75960	ledig		Aufgewertete Einkommenssumme : 44 Beitragsjahre
30	103596	100%	103596	verheiratet		Anrechenbare Erziehungsgutschriften 50%
31	103596	60%	62158	verheiratet		Durchschnittliches Jahreseinkommen
32	103596	60%	62158	verheiratet		Tabellenwert
33	103596	60%	62158	verheiratet		Monatliche Altersrente, Frau (nicht plafoniert)
34	103596	60%	62158	verheiratet		
35	103596	60%	62158	verheiratet		Gesamte Rente des Ehepaars
36	103596	60%	62158	verheiratet		Übersteigt Rente CHF 3675.- und ist plafonierung nötig?
37	103596	60%	62158	verheiratet		
38	103596	60%	62158	verheiratet		Plafonierung Rente der Frau
39	103596	60%	62158	verheiratet		Plafonierung Rente des Mannes
40	124164	60%	74498	verheiratet		Monatliche Altersrente des Ehepaars (plafoniert)
41	124164	60%	74498	verheiratet		

42	124164	60%	74498	verheiratet			
43	124164	60%	74498	verheiratet			
44	124164	60%	74498	verheiratet			
45	124164	65%	80707	verheiratet			
46	124164	65%	80707	verheiratet			
47	124164	65%	80707	verheiratet			
48	124164	65%	80707	verheiratet			
49	124164	100%	124164	verheiratet			
50	120144	100%	120144	verheiratet			
51	120144	100%	120144	verheiratet			
52	120144	100%	120144	verheiratet			
53	120144	100%	120144	verheiratet			
54	120144	100%	120144	verheiratet			
55	120144	100%	120144	verheiratet			
56	120144	100%	120144	verheiratet			
57	120144	100%	120144	verheiratet			
58	120144	100%	120144	verheiratet			
59	120144	100%	120144	verheiratet			
60	120144	100%	120144	verheiratet			
61	120144	100%	120144	verheiratet			
62	120144	100%	120144	verheiratet			
63	120144	100%	120144	verheiratet			
64	70084	100%	70084	verheiratet			

8.6.7 Fall 1: Mann, hoher Lohn, AV

Mann (Geburtsdatum 01.06.1992), Medianlohn						
Alter	Bruttolohn	Arbeitspensum	Nettolohn	Zivilstand		
20	26895	100%	26895	ledig	Erwerbseinkommen ohne Ehe, Mann	607827
21	64548	100%	64548	ledig		
22	64548	100%	64548	ledig	Erwerbseinkommen während Ehe, Mann	3126410
23	64548	100%	64548	ledig	50% des Erwerbseinkommens während Ehe, Mann	1563205
24	64548	100%	64548	ledig	50% des Erwerbseinkommens während Ehe, Frau	1617298
25	64548	100%	64548	ledig	Geteilte Erwerbseinkommen während Ehe	3180503
26	64548	100%	64548	ledig	Erwerbseinkommenssumme aus 44 Beitragsjahren, Mann	3788330
27	64548	100%	64548	ledig		
28	64548	100%	64548	ledig	Aufwertung mit massgebendem Faktor 1.0 (2010)	3788330
29	64548	100%	64548	ledig	Aufgewertete Einkommenssumme : 44 Beitragsjahre	86098
30	81156	100%	81156	verheiratet	Anrechenbare Erziehungsgutschriften 50%	22
31	81156	100%	81156	verheiratet	Durchschnittliches Jahreseinkommen	86120
32	81156	100%	81156	verheiratet	Tabellenwert (aufgerundet)	88200
33	81156	100%	81156	verheiratet	Monatliche Altersrente, Mann (nicht plafoniert)	2450
34	81156	100%	81156	verheiratet		
35	81156	100%	81156	verheiratet		
36	81156	100%	81156	verheiratet		
37	81156	100%	81156	verheiratet		
38	81156	100%	81156	verheiratet		
39	81156	100%	81156	verheiratet		
40	92220	100%	92220	verheiratet		
41	92220	100%	92220	verheiratet		

42	92220	100%	92220	verheiratet			
43	92220	100%	92220	verheiratet			
44	92220	100%	92220	verheiratet			
45	92220	100%	92220	verheiratet			
46	92220	100%	92220	verheiratet			
47	92220	100%	92220	verheiratet			
48	92220	100%	92220	verheiratet			
49	92220	100%	92220	verheiratet			
50	95496	100%	95496	verheiratet			
51	95496	100%	95496	verheiratet			
52	95496	100%	95496	verheiratet			
53	95496	100%	95496	verheiratet			
54	95496	100%	95496	verheiratet			
55	95496	100%	95496	verheiratet			
56	95496	100%	95496	verheiratet			
57	95496	100%	95496	verheiratet			
58	95496	100%	95496	verheiratet			
59	95496	100%	95496	verheiratet			
60	95496	100%	95496	verheiratet			
61	95496	100%	95496	verheiratet			
62	95496	100%	95496	verheiratet			
63	95496	100%	95496	verheiratet			
64	55706	100%	55706	verheiratet			

8.6.8 Fall 2: Frau, Tieflohn, AV

Frau (Geburtsdatum 01.06.1992), Tieflohn						
Alter	Bruttolohn	Arbeitspensum	Nettolohn	Zivilstand		Monatliche Altersrente der Frau
20	17305	100%	17305	ledig		Erwerbseinkommen ohne Ehe, Frau
21	41532	100%	41532	ledig		
22	41532	100%	41532	ledig		Erwerbseinkommen während Ehe, Frau
23	41532	100%	41532	ledig		50% des Erwerbseinkommens während Ehe, Frau
24	41532	100%	41532	ledig		50% des Erwerbseinkommens während Ehe, Mann
25	41532	100%	41532	ledig		Geteilte Erwerbseinkommen während Ehe
26	41532	100%	41532	ledig		Erwerbseinkommenssumme aus 44 Beitragsjahren, Frau
27	41532	100%	41532	ledig		
28	41532	100%	41532	ledig		Aufwertung mit massgebendem Faktor 1.0 (2014)
29	41532	100%	41532	ledig		Aufgewertete Einkommenssumme : 44 Beitragsjahre
30	51948	100%	51948	verheiratet		Anrechenbare Erziehungsgutschriften
31	51948	60%	31169	verheiratet		Durchschnittliches Jahreseinkommen
32	51948	60%	31169	verheiratet		Tabellenwert (aufgerundet)
33	51948	60%	31169	verheiratet		Monatliche Altersrente, Frau
34	51948	60%	31169	verheiratet		2117
35	51948	60%	31169	verheiratet		
36	51948	60%	31169	verheiratet		
37	51948	60%	31169	verheiratet		
38	51948	60%	31169	verheiratet		
39	51948	60%	31169	verheiratet		
40	54132	60%	32479	verheiratet		
41	54132	60%	32479	verheiratet		

42	54132	60%	32479	verheiratet			
43	54132	60%	32479	verheiratet			
44	54132	60%	32479	verheiratet			
45	54132	65%	35186	verheiratet			
46	54132	65%	35186	verheiratet			
47	54132	75%	40599	geschieden			
48	54132	75%	40599	geschieden			
49	54132	100%	54132	geschieden			
50	53616	100%	53616	geschieden			
51	53616	100%	53616	geschieden			
52	53616	100%	53616	geschieden			
53	53616	100%	53616	geschieden			
54	53616	100%	53616	geschieden			
55	53616	100%	53616	geschieden			
56	53616	100%	53616	geschieden			
57	53616	100%	53616	geschieden			
58	53616	100%	53616	geschieden			
59	53616	100%	53616	geschieden			
60	53616	100%	53616	geschieden			
61	53616	100%	53616	geschieden			
62	53616	100%	53616	geschieden			
63	53616	100%	53616	geschieden			
64	31276	100%	31276	geschieden			

8.6.9 Fall 2: Mann, Tieflohn, AV

Mann (Geburtsdatum 01.06.1992), Medianlohn						
Alter	Bruttolohn	Arbeitspensum	Nettolohn	Zivilstand		
20	26895	100%	26895	ledig	Erwerbseinkommen ohne Ehe, Mann	2277137
21	64548	100%	64548	ledig		
22	64548	100%	64548	ledig	Erwerbseinkommen während Ehe, Mann	1457100
23	64548	100%	64548	ledig	50% des Erwerbseinkommens während Ehe, Mann	728550
24	64548	100%	64548	ledig	50% des Erwerbseinkommens während Ehe, Frau	282617
25	64548	100%	64548	ledig	Geteilte Erwerbseinkommen während Ehe	1011167
26	64548	100%	64548	ledig	Erwerbseinkommenssumme aus 44 Beitragsjahren, Mann	3288304
27	64548	100%	64548	ledig		
28	64548	100%	64548	ledig	Aufwertung mit massgebendem Faktor 1.0 (2010)	3288304
29	64548	100%	64548	ledig	Aufgewertete Einkommenssumme : 44 Beitragsjahre	74734
30	81156	100%	81156	verheiratet	Anrechenbare Erziehungsgutschriften 50%	8018
31	81156	100%	81156	verheiratet	Durchschnittliches Jahreseinkommen	82752
32	81156	100%	81156	verheiratet	Tabellenwert (aufgerundet)	85260
33	81156	100%	81156	verheiratet	Monatliche Altersrente, Mann (nicht plafoniert)	2411
34	81156	100%	81156	verheiratet		
35	81156	100%	81156	verheiratet		
36	81156	100%	81156	verheiratet		
37	81156	100%	81156	verheiratet		
38	81156	100%	81156	verheiratet		
39	81156	100%	81156	verheiratet		
40	92220	100%	92220	verheiratet		
41	92220	100%	92220	verheiratet		

42	92220	100%	92220	verheiratet			
43	92220	100%	92220	verheiratet			
44	92220	100%	92220	verheiratet			
45	92220	100%	92220	verheiratet			
46	92220	100%	92220	verheiratet			
47	92220	100%	92220	geschieden			
48	92220	100%	92220	geschieden			
49	92220	100%	92220	geschieden			
50	95496	100%	95496	geschieden			
51	95496	100%	95496	geschieden			
52	95496	100%	95496	geschieden			
53	95496	100%	95496	geschieden			
54	95496	100%	95496	geschieden			
55	95496	100%	95496	geschieden			
56	95496	100%	95496	geschieden			
57	95496	100%	95496	geschieden			
58	95496	100%	95496	geschieden			
59	95496	100%	95496	geschieden			
60	95496	100%	95496	geschieden			
61	95496	100%	95496	geschieden			
62	95496	100%	95496	geschieden			
63	95496	100%	95496	geschieden			
64	55706	100%	55706	geschieden			

8.6.10 Fall 2: Frau, Medianlohn, AV

Frau (Geburtsdatum 01.06.1992), Medianlohn							
Alter	Bruttolohn	Arbeitspensum	Nettolohn	Zivilstand		Monatliche Altersrente der Frau	
20	25960	100%	25960	ledig		Erwerbseinkommen ohne Ehe, Frau	1962556
21	62304	100%	62304	ledig			
22	62304	100%	62304	ledig		Erwerbseinkommen während Ehe, Frau	847916
23	62304	100%	62304	ledig		50% des Erwerbseinkommens während Ehe, Frau	423958
24	62304	100%	62304	ledig		50% des Erwerbseinkommens während Ehe, Mann	728550
25	62304	100%	62304	ledig		Geteilte Erwerbseinkommen während Ehe	1152508
26	62304	100%	62304	ledig		Erwerbseinkommenssumme aus 44 Beitragsjahren, Frau	3115064
27	62304	100%	62304	ledig			
28	62304	100%	62304	ledig		Aufwertung mit massgebendem Faktor 1.0 (2014)	3115064
29	62304	100%	62304	ledig		Aufgewertete Einkommenssumme : 44 Beitragsjahre	70797
30	77928	100%	77928	verheiratet		Anrechenbare Erziehungsgutschriften	10023
31	77928	60%	46757	verheiratet		Durchschnittliches Jahreseinkommen	80820
32	77928	60%	46757	verheiratet		Tabellenwert	80850
33	77928	60%	46757	verheiratet		Monatliche Altersrente, Frau	2352
34	77928	60%	46757	verheiratet			
35	77928	60%	46757	verheiratet			
36	77928	60%	46757	verheiratet			
37	77928	60%	46757	verheiratet			
38	77928	60%	46757	verheiratet			
39	77928	60%	46757	verheiratet			
40	81204	60%	48722	verheiratet			
41	81204	60%	48722	verheiratet			

42	81204	60%	48722	verheiratet			
43	81204	60%	48722	verheiratet			
44	81204	60%	48722	verheiratet			
45	81204	65%	52783	verheiratet			
46	81204	65%	52783	verheiratet			
47	81204	75%	60903	geschieden			
48	81204	75%	60903	geschieden			
49	81204	100%	81204	geschieden			
50	80424	100%	80424	geschieden			
51	80424	100%	80424	geschieden			
52	80424	100%	80424	geschieden			
53	80424	100%	80424	geschieden			
54	80424	100%	80424	geschieden			
55	80424	100%	80424	geschieden			
56	80424	100%	80424	geschieden			
57	80424	100%	80424	geschieden			
58	80424	100%	80424	geschieden			
59	80424	100%	80424	geschieden			
60	80424	100%	80424	geschieden			
61	80424	100%	80424	geschieden			
62	80424	100%	80424	geschieden			
63	80424	100%	80424	geschieden			
64	46914	100%	46914	geschieden			

8.6.11 Fall 2: Mann, Medianlohn, AV

Mann (Geburtsdatum 01.06.1992), Medianlohn						
Alter	Bruttolohn	Arbeitspensum	Nettolohn	Zivilstand		
20	26895	100%	26895	ledig	Erwerbseinkommen ohne Ehe, Mann	2277137
21	64548	100%	64548	ledig		
22	64548	100%	64548	ledig	Erwerbseinkommen während Ehe, Mann	1457100
23	64548	100%	64548	ledig	50% des Erwerbseinkommens während Ehe, Mann	728550
24	64548	100%	64548	ledig	50% des Erwerbseinkommens während Ehe, Frau	423958
25	64548	100%	64548	ledig	Geteilte Erwerbseinkommen während Ehe	1152508
26	64548	100%	64548	ledig	Erwerbseinkommenssumme aus 44 Beitragsjahren, Mann	3429645
27	64548	100%	64548	ledig		
28	64548	100%	64548	ledig	Aufwertung mit massgebendem Faktor 1.0 (2010)	3429645
29	64548	100%	64548	ledig	Aufgewertete Einkommenssumme : 44 Beitragsjahre	77946
30	81156	100%	81156	verheiratet	Anrechenbare Erziehungsgutschriften 50%	8018
31	81156	100%	81156	verheiratet	Durchschnittliches Jahreseinkommen	85965
32	81156	100%	81156	verheiratet	Tabellenwert (aufgerundet)	86730
33	81156	100%	81156	verheiratet	Monatliche Altersrente, Mann (nicht plafoniert)	2430
34	81156	100%	81156	verheiratet		
35	81156	100%	81156	verheiratet		
36	81156	100%	81156	verheiratet		
37	81156	100%	81156	verheiratet		
38	81156	100%	81156	verheiratet		
39	81156	100%	81156	verheiratet		
40	92220	100%	92220	verheiratet		
41	92220	100%	92220	verheiratet		

42	92220	100%	92220	verheiratet			
43	92220	100%	92220	verheiratet			
44	92220	100%	92220	verheiratet			
45	92220	100%	92220	verheiratet			
46	92220	100%	92220	verheiratet			
47	92220	100%	92220	geschieden			
48	92220	100%	92220	geschieden			
49	92220	100%	92220	geschieden			
50	95496	100%	95496	geschieden			
51	95496	100%	95496	geschieden			
52	95496	100%	95496	geschieden			
53	95496	100%	95496	geschieden			
54	95496	100%	95496	geschieden			
55	95496	100%	95496	geschieden			
56	95496	100%	95496	geschieden			
57	95496	100%	95496	geschieden			
58	95496	100%	95496	geschieden			
59	95496	100%	95496	geschieden			
60	95496	100%	95496	geschieden			
61	95496	100%	95496	geschieden			
62	95496	100%	95496	geschieden			
63	95496	100%	95496	geschieden			
64	55706	100%	55706	geschieden			

8.6.12 Fall 2: Frau, hoher Lohn, AV

Frau (Geburtsdatum 01.06.1992), hoher Lohn						
Alter	Bruttolohn	Arbeitspensum	Nettolohn	Zivilstand		Monatliche Altersrente der Frau
20	31650	100%	31650	ledig		Erwerbseinkommen ohne Ehe, Frau
21	75960	100%	75960	ledig		
22	75960	100%	75960	ledig		Erwerbseinkommen während Ehe, Frau
23	75960	100%	75960	ledig		50% des Erwerbseinkommens während Ehe, Frau
24	75960	100%	75960	ledig		50% des Erwerbseinkommens während Ehe, Mann
25	75960	100%	75960	ledig		Geteilte Erwerbseinkommen während Ehe
26	75960	100%	75960	ledig		Erwerbseinkommenssumme aus 44 Beitragsjahren, Frau
27	75960	100%	75960	ledig		
28	75960	100%	75960	ledig		Aufwertung mit massgebendem Faktor 1.0 (2014)
29	75960	100%	75960	ledig		Aufgewertete Einkommenssumme : 44 Beitragsjahre
30	103596	100%	103596	verheiratet		Anrechenbare Erziehungsgutschriften
31	103596	60%	62158	verheiratet		Durchschnittliches Jahreseinkommen
32	103596	60%	62158	verheiratet		Tabellenwert
33	103596	60%	62158	verheiratet		Monatliche Altersrente, Frau
34	103596	60%	62158	verheiratet		2450
35	103596	60%	62158	verheiratet		
36	103596	60%	62158	verheiratet		
37	103596	60%	62158	verheiratet		
38	103596	60%	62158	verheiratet		
39	103596	60%	62158	verheiratet		
40	124164	60%	74498	verheiratet		
41	124164	60%	74498	verheiratet		

42	124164	60%	74498	verheiratet			
43	124164	60%	74498	verheiratet			
44	124164	60%	74498	verheiratet			
45	124164	65%	80707	verheiratet			
46	124164	65%	80707	verheiratet			
47	124164	75%	93123	geschieden			
48	124164	75%	93123	geschieden			
49	124164	100%	124164	geschieden			
50	120144	100%	120144	geschieden			
51	120144	100%	120144	geschieden			
52	120144	100%	120144	geschieden			
53	120144	100%	120144	geschieden			
54	120144	100%	120144	geschieden			
55	120144	100%	120144	geschieden			
56	120144	100%	120144	geschieden			
57	120144	100%	120144	geschieden			
58	120144	100%	120144	geschieden			
59	120144	100%	120144	geschieden			
60	120144	100%	120144	geschieden			
61	120144	100%	120144	geschieden			
62	120144	100%	120144	geschieden			
63	120144	100%	120144	geschieden			
64	70084	100%	70084	geschieden			

8.6.13 Fall 2: Mann, hoher Lohn, AV

Mann (Geburtsdatum 01.06.1992), Medianlohn						
Alter	Bruttolohn	Arbeitspensum	Nettolohn	Zivilstand		
20	26895	100%	26895	ledig	Erwerbseinkommen ohne Ehe, Mann	2277137
21	64548	100%	64548	ledig		
22	64548	100%	64548	ledig	Erwerbseinkommen während Ehe, Mann	1457100
23	64548	100%	64548	ledig	50% des Erwerbseinkommens während Ehe, Mann	728550
24	64548	100%	64548	ledig	50% des Erwerbseinkommens während Ehe, Frau	598460
25	64548	100%	64548	ledig	Geteilte Erwerbseinkommen während Ehe	1327010
26	64548	100%	64548	ledig	Erwerbseinkommenssumme aus 44 Beitragsjahren, Mann	3604147
27	64548	100%	64548	ledig		
28	64548	100%	64548	ledig	Aufwertung mit massgebendem Faktor 1.0 (2010)	3604147
29	64548	100%	64548	ledig	Aufgewertete Einkommenssumme : 44 Beitragsjahre	81912
30	81156	100%	81156	verheiratet	Anrechenbare Erziehungsgutschriften 50%	8018
31	81156	100%	81156	verheiratet	Durchschnittliches Jahreseinkommen	89931
32	81156	100%	81156	verheiratet	Tabellenwert (aufgerundet)	88200
33	81156	100%	81156	verheiratet	Monatliche Altersrente, Mann (nicht plafoniert)	2450
34	81156	100%	81156	verheiratet		
35	81156	100%	81156	verheiratet		
36	81156	100%	81156	verheiratet		
37	81156	100%	81156	verheiratet		
38	81156	100%	81156	verheiratet		
39	81156	100%	81156	verheiratet		
40	92220	100%	92220	verheiratet		
41	92220	100%	92220	verheiratet		

42	92220	100%	92220	verheiratet			
43	92220	100%	92220	verheiratet			
44	92220	100%	92220	verheiratet			
45	92220	100%	92220	verheiratet			
46	92220	100%	92220	verheiratet			
47	92220	100%	92220	geschieden			
48	92220	100%	92220	geschieden			
49	92220	100%	92220	geschieden			
50	95496	100%	95496	geschieden			
51	95496	100%	95496	geschieden			
52	95496	100%	95496	geschieden			
53	95496	100%	95496	geschieden			
54	95496	100%	95496	geschieden			
55	95496	100%	95496	geschieden			
56	95496	100%	95496	geschieden			
57	95496	100%	95496	geschieden			
58	95496	100%	95496	geschieden			
59	95496	100%	95496	geschieden			
60	95496	100%	95496	geschieden			
61	95496	100%	95496	geschieden			
62	95496	100%	95496	geschieden			
63	95496	100%	95496	geschieden			
64	55706	100%	55706	geschieden			

8.6.14 Fall 1: Frau, Tieflohn, BV

Frau (Geburtsdatum 01.06.1992), Tieflohn									
Alter	Bruttolohn	Arbeitspensum	Nettolohn	Koordinierter Lohn	Prozentsatz AG&AN	Zivilstand	Altersgutschriften	Laufzeit	Altersgutschrift inkl. Zins
25	41532	100%	41532	15807	7%	ledig	1106	39	1631
26	41532	100%	41532	15807	7%	ledig	1106	38	1615
27	41532	100%	41532	15807	7%	ledig	1106	37	1599
28	41532	100%	41532	15807	7%	ledig	1106	36	1583
29	41532	100%	41532	15807	7%	ledig	1106	35	1567
30	51948	100%	51948	26223	7%	verheiratet	1836	34	2575
31	51948	100%	51948	26223	7%	verheiratet	1836	33	2549
32	51948	100%	51948	26223	7%	verheiratet	1836	32	2524
33	51948	100%	51948	26223	7%	verheiratet	1836	31	2499
34	51948	100%	51948	26223	7%	verheiratet	1836	30	2474
35	51948	100%	51948	26223	10%	verheiratet	2622	29	3499
36	51948	100%	51948	26223	10%	verheiratet	2622	28	3465
37	51948	100%	51948	26223	10%	verheiratet	2622	27	3431
38	51948	100%	51948	26223	10%	verheiratet	2622	26	3397
39	51948	100%	51948	26223	10%	verheiratet	2622	25	3363
40	54132	100%	54132	28407	10%	verheiratet	2841	24	3607
41	54132	100%	54132	28407	10%	verheiratet	2841	23	3571
42	54132	100%	54132	28407	10%	verheiratet	2841	22	3536
43	54132	100%	54132	28407	10%	verheiratet	2841	21	3501
44	54132	100%	54132	28407	10%	verheiratet	2841	20	3466
45	54132	100%	54132	28407	15%	verheiratet	4261	19	5148
46	54132	100%	54132	28407	15%	verheiratet	4261	18	5097

47	54132	100%	54132	28407	15%	verheiratet	4261	17	5046
48	54132	100%	54132	28407	15%	verheiratet	4261	16	4996
49	54132	100%	54132	28407	15%	verheiratet	4261	15	4947
50	53616	100%	53616	27891	15%	verheiratet	4184	14	4809
51	53616	100%	53616	27891	15%	verheiratet	4184	13	4761
52	53616	100%	53616	27891	15%	verheiratet	4184	12	4714
53	53616	100%	53616	27891	15%	verheiratet	4184	11	4668
54	53616	100%	53616	27891	15%	verheiratet	4184	10	4621
55	53616	100%	53616	27891	18%	verheiratet	5020	9	5491
56	53616	100%	53616	27891	18%	verheiratet	5020	8	5436
57	53616	100%	53616	27891	18%	verheiratet	5020	7	5383
58	53616	100%	53616	27891	18%	verheiratet	5020	6	5329
59	53616	100%	53616	27891	18%	verheiratet	5020	5	5276
60	53616	100%	53616	27891	18%	verheiratet	5020	4	5224
61	53616	100%	53616	27891	18%	verheiratet	5020	3	5173
62	53616	100%	53616	27891	18%	verheiratet	5020	2	5121
63	53616	100%	53616	27891	18%	verheiratet	5020	1	5071
64	4468	100%	4468	2324	18%	verheiratet	418	0	418
Altersguthaben		152182							
Jährliche Altersrente		10348							
Monatliche Altersrente		862							

8.6.15 Fall 1: Mann, Tieflohn, BV

Mann (Geburtsdatum 01.06.1992), Medianlohn									
Alter	Bruttolohn	Arbeitspensum	Nettolohn	Koordinierter Lohn	Prozentsatz AG&AN	Zivilstand	Altersgutschriften	Laufzeit	Altersgutschrift inkl. Zins
25	64548	100%	64548	38823	7%	ledig	2718	40	4046
26	64548	100%	64548	38823	7%	ledig	2718	39	4006
27	64548	100%	64548	38823	7%	ledig	2718	38	3966
28	64548	100%	64548	38823	7%	ledig	2718	37	3927
29	64548	100%	64548	38823	7%	ledig	2718	36	3888
30	81156	100%	81156	55431	7%	verheiratet	3880	35	5497
31	81156	100%	81156	55431	7%	verheiratet	3880	34	5442
32	81156	100%	81156	55431	7%	verheiratet	3880	33	5388
33	81156	100%	81156	55431	7%	verheiratet	3880	32	5335
34	81156	100%	81156	55431	7%	verheiratet	3880	31	5282
35	81156	100%	81156	55431	10%	verheiratet	5543	30	7471
36	81156	100%	81156	55431	10%	verheiratet	5543	29	7397
37	81156	100%	81156	55431	10%	verheiratet	5543	28	7324
38	81156	100%	81156	55431	10%	verheiratet	5543	27	7252
39	81156	100%	81156	55431	10%	verheiratet	5543	26	7180
40	92220	100%	92220	62475	10%	verheiratet	6248	25	8012
41	92220	100%	92220	62475	10%	verheiratet	6248	24	7933
42	92220	100%	92220	62475	10%	verheiratet	6248	23	7854
43	92220	100%	92220	62475	10%	verheiratet	6248	22	7776
44	92220	100%	92220	62475	10%	verheiratet	6248	21	7699
45	92220	100%	92220	62475	15%	verheiratet	9371	20	11435
46	92220	100%	92220	62475	15%	verheiratet	9371	19	11321

47	92220	100%	92220	62475	15%	verheiratet	9371	18	11209
48	92220	100%	92220	62475	15%	verheiratet	9371	17	11098
49	92220	100%	92220	62475	15%	verheiratet	9371	16	10989
50	95496	100%	95496	62475	15%	verheiratet	9371	15	10880
51	95496	100%	95496	62475	15%	verheiratet	9371	14	10772
52	95496	100%	95496	62475	15%	verheiratet	9371	13	10665
53	95496	100%	95496	62475	15%	verheiratet	9371	12	10560
54	95496	100%	95496	62475	15%	verheiratet	9371	11	10455
55	95496	100%	95496	62475	18%	verheiratet	11246	10	12422
56	95496	100%	95496	62475	18%	verheiratet	11246	9	12299
57	95496	100%	95496	62475	18%	verheiratet	11246	8	12177
58	95496	100%	95496	62475	18%	verheiratet	11246	7	12057
59	95496	100%	95496	62475	18%	verheiratet	11246	6	11937
60	95496	100%	95496	62475	18%	verheiratet	11246	5	11819
61	95496	100%	95496	62475	18%	verheiratet	11246	4	11702
62	95496	100%	95496	62475	18%	verheiratet	11246	3	11586
63	95496	100%	95496	62475	18%	verheiratet	11246	2	11472
64	95496	100%	95496	62475	18%	verheiratet	11246	1	11358
65	7958	100%	7958	5206	18%	verheiratet	937	0	937

Altersguthaben	351828
Jährliche Altersrente	23924
Monatliche Altersrente	1994

8.6.16 Fall 1: Frau, Medianlohn, BV

Frau (Geburtsdatum 01.06.1992), Medianlohn									
Alter	Bruttolohn	Arbeitspensum	Nettolohn	Koordinierter Lohn	Prozentsatz AG&AN	Zivilstand	Altersgutschriften	Laufzeit	Altersgutschrift inkl. Zins
25	62304	100%	62304	36579	7%	ledig	2561	39	3775
26	62304	100%	62304	36579	7%	ledig	2561	38	3737
27	62304	100%	62304	36579	7%	ledig	2561	37	3700
28	62304	100%	62304	36579	7%	ledig	2561	36	3664
29	62304	100%	62304	36579	7%	ledig	2561	35	3627
30	77928	100%	77928	52203	7%	verheiratet	3654	34	5125
31	77928	100%	77928	52203	7%	verheiratet	3654	33	5075
32	77928	100%	77928	52203	7%	verheiratet	3654	32	5024
33	77928	100%	77928	52203	7%	verheiratet	3654	31	4975
34	77928	100%	77928	52203	7%	verheiratet	3654	30	4925
35	77928	100%	77928	52203	10%	verheiratet	5220	29	6967
36	77928	100%	77928	52203	10%	verheiratet	5220	28	6898
37	77928	100%	77928	52203	10%	verheiratet	5220	27	6829
38	77928	100%	77928	52203	10%	verheiratet	5220	26	6762
39	77928	100%	77928	52203	10%	verheiratet	5220	25	6695
40	81204	100%	81204	55479	10%	verheiratet	5548	24	7044
41	81204	100%	81204	55479	10%	verheiratet	5548	23	6975
42	81204	100%	81204	55479	10%	verheiratet	5548	22	6906
43	81204	100%	81204	55479	10%	verheiratet	5548	21	6837
44	81204	100%	81204	55479	10%	verheiratet	5548	20	6769
45	81204	100%	81204	55479	15%	verheiratet	8322	19	10054
46	81204	100%	81204	55479	15%	verheiratet	8322	18	9954

47	81204	100%	81204	55479	15%	verheiratet	8322	17	9856
48	81204	100%	81204	55479	15%	verheiratet	8322	16	9758
49	81204	100%	81204	55479	15%	verheiratet	8322	15	9661
50	80424	100%	80424	54699	15%	verheiratet	8205	14	9431
51	80424	100%	80424	54699	15%	verheiratet	8205	13	9338
52	80424	100%	80424	54699	15%	verheiratet	8205	12	9245
53	80424	100%	80424	54699	15%	verheiratet	8205	11	9154
54	80424	100%	80424	54699	15%	verheiratet	8205	10	9063
55	80424	100%	80424	54699	18%	verheiratet	9846	9	10768
56	80424	100%	80424	54699	18%	verheiratet	9846	8	10662
57	80424	100%	80424	54699	18%	verheiratet	9846	7	10556
58	80424	100%	80424	54699	18%	verheiratet	9846	6	10452
59	80424	100%	80424	54699	18%	verheiratet	9846	5	10348
60	80424	100%	80424	54699	18%	verheiratet	9846	4	10246
61	80424	100%	80424	54699	18%	verheiratet	9846	3	10144
62	80424	100%	80424	54699	18%	verheiratet	9846	2	10044
63	80424	100%	80424	54699	18%	verheiratet	9846	1	9944
64	6702	100%	6702	4558	18%	verheiratet	820	0	820

Altersguthaben	301806
Jährliche Altersrente	20523
Monatliche Altersrente	1710

8.6.17 Fall 1: Mann, Medianlohn, BV

Mann (Geburtsdatum 01.06.1992), Medianlohn									
Alter	Bruttolohn	Arbeitspensum	Nettolohn	Koordinierter Lohn	Prozentsatz AG&AN	Zivilstand	Altersgutschriften	Laufzeit	Altersgutschrift inkl. Zins
25	64548	100%	64548	38823	7%	ledig	2718	40	4046
26	64548	100%	64548	38823	7%	ledig	2718	39	4006
27	64548	100%	64548	38823	7%	ledig	2718	38	3966
28	64548	100%	64548	38823	7%	ledig	2718	37	3927
29	64548	100%	64548	38823	7%	ledig	2718	36	3888
30	81156	100%	81156	55431	7%	verheiratet	3880	35	5497
31	81156	100%	81156	55431	7%	verheiratet	3880	34	5442
32	81156	100%	81156	55431	7%	verheiratet	3880	33	5388
33	81156	100%	81156	55431	7%	verheiratet	3880	32	5335
34	81156	100%	81156	55431	7%	verheiratet	3880	31	5282
35	81156	100%	81156	55431	10%	verheiratet	5543	30	7471
36	81156	100%	81156	55431	10%	verheiratet	5543	29	7397
37	81156	100%	81156	55431	10%	verheiratet	5543	28	7324
38	81156	100%	81156	55431	10%	verheiratet	5543	27	7252
39	81156	100%	81156	55431	10%	verheiratet	5543	26	7180
40	92220	100%	92220	62475	10%	verheiratet	6248	25	8012
41	92220	100%	92220	62475	10%	verheiratet	6248	24	7933
42	92220	100%	92220	62475	10%	verheiratet	6248	23	7854
43	92220	100%	92220	62475	10%	verheiratet	6248	22	7776
44	92220	100%	92220	62475	10%	verheiratet	6248	21	7699
45	92220	100%	92220	62475	15%	verheiratet	9371	20	11435
46	92220	100%	92220	62475	15%	verheiratet	9371	19	11321

47	92220	100%	92220	62475	15%	verheiratet	9371	18	11209
48	92220	100%	92220	62475	15%	verheiratet	9371	17	11098
49	92220	100%	92220	62475	15%	verheiratet	9371	16	10989
50	95496	100%	95496	62475	15%	verheiratet	9371	15	10880
51	95496	100%	95496	62475	15%	verheiratet	9371	14	10772
52	95496	100%	95496	62475	15%	verheiratet	9371	13	10665
53	95496	100%	95496	62475	15%	verheiratet	9371	12	10560
54	95496	100%	95496	62475	15%	verheiratet	9371	11	10455
55	95496	100%	95496	62475	18%	verheiratet	11246	10	12422
56	95496	100%	95496	62475	18%	verheiratet	11246	9	12299
57	95496	100%	95496	62475	18%	verheiratet	11246	8	12177
58	95496	100%	95496	62475	18%	verheiratet	11246	7	12057
59	95496	100%	95496	62475	18%	verheiratet	11246	6	11937
60	95496	100%	95496	62475	18%	verheiratet	11246	5	11819
61	95496	100%	95496	62475	18%	verheiratet	11246	4	11702
62	95496	100%	95496	62475	18%	verheiratet	11246	3	11586
63	95496	100%	95496	62475	18%	verheiratet	11246	2	11472
64	95496	100%	95496	62475	18%	verheiratet	11246	1	11358
65	7958	100%	7958	5206	18%	verheiratet	937	0	937
Altersguthaben			351828						
Jährliche Altersrente			23924						
Monatliche Altersrente			1994						

8.6.18 Fall 1: Frau, hoher Lohn, BV

Frau (Geburtsdatum 01.06.1992), hoher Lohn									
Alter	Bruttolohn	Arbeitspensum	Nettolohn	Koordinierter Lohn	Prozentsatz AG&AN	Zivilstand	Altersgutschriften	Laufzeit	Altersgutschrift inkl. Zins
25	75960	100%	75960	50235	7%	ledig	3516	39	5184
26	75960	100%	75960	50235	7%	ledig	3516	38	5132
27	75960	100%	75960	50235	7%	ledig	3516	37	5082
28	75960	100%	75960	50235	7%	ledig	3516	36	5031
29	75960	100%	75960	50235	7%	ledig	3516	35	4981
30	103596	100%	103596	62475	7%	verheiratet	4373	34	6134
31	103596	100%	103596	62475	7%	verheiratet	4373	33	6073
32	103596	100%	103596	62475	7%	verheiratet	4373	32	6013
33	103596	100%	103596	62475	7%	verheiratet	4373	31	5953
34	103596	100%	103596	62475	7%	verheiratet	4373	30	5894
35	103596	100%	103596	62475	10%	verheiratet	6248	29	8337
36	103596	100%	103596	62475	10%	verheiratet	6248	28	8255
37	103596	100%	103596	62475	10%	verheiratet	6248	27	8173
38	103596	100%	103596	62475	10%	verheiratet	6248	26	8092
39	103596	100%	103596	62475	10%	verheiratet	6248	25	8012
40	124164	100%	124164	62475	10%	verheiratet	6248	24	7933
41	124164	100%	124164	62475	10%	verheiratet	6248	23	7854
42	124164	100%	124164	62475	10%	verheiratet	6248	22	7776
43	124164	100%	124164	62475	10%	verheiratet	6248	21	7699
44	124164	100%	124164	62475	10%	verheiratet	6248	20	7623
45	124164	100%	124164	62475	15%	verheiratet	9371	19	11321
46	124164	100%	124164	62475	15%	verheiratet	9371	18	11209

47	124164	100%	124164	62475	15%	verheiratet	9371	17	11098
48	124164	100%	124164	62475	15%	verheiratet	9371	16	10989
49	124164	100%	124164	62475	15%	verheiratet	9371	15	10880
50	120144	100%	120144	62475	15%	verheiratet	9371	14	10772
51	120144	100%	120144	62475	15%	verheiratet	9371	13	10665
52	120144	100%	120144	62475	15%	verheiratet	9371	12	10560
53	120144	100%	120144	62475	15%	verheiratet	9371	11	10455
54	120144	100%	120144	62475	15%	verheiratet	9371	10	10352
55	120144	100%	120144	62475	18%	verheiratet	11246	9	12299
56	120144	100%	120144	62475	18%	verheiratet	11246	8	12177
57	120144	100%	120144	62475	18%	verheiratet	11246	7	12057
58	120144	100%	120144	62475	18%	verheiratet	11246	6	11937
59	120144	100%	120144	62475	18%	verheiratet	11246	5	11819
60	120144	100%	120144	62475	18%	verheiratet	11246	4	11702
61	120144	100%	120144	62475	18%	verheiratet	11246	3	11586
62	120144	100%	120144	62475	18%	verheiratet	11246	2	11472
63	120144	100%	120144	62475	18%	verheiratet	11246	1	11358
64	10012	100%	10012	5206	18%	verheiratet	937	0	937

Altersguthaben	350879
Jährliche Altersrente	23860
Monatliche Altersrente	1988

8.6.19 Fall 1: Mann, hoher Lohn, BV

Mann (Geburtsdatum 01.06.1992), Medianlohn									
Alter	Bruttolohn	Arbeitspensum	Nettolohn	Koordinierter Lohn	Prozentsatz AG&AN	Zivilstand	Altersgutschriften	Laufzeit	Altersgutschrift inkl. Zins
25	64548	100%	64548	38823	7%	ledig	2718	40	4046
26	64548	100%	64548	38823	7%	ledig	2718	39	4006
27	64548	100%	64548	38823	7%	ledig	2718	38	3966
28	64548	100%	64548	38823	7%	ledig	2718	37	3927
29	64548	100%	64548	38823	7%	ledig	2718	36	3888
30	81156	100%	81156	55431	7%	verheiratet	3880	35	5497
31	81156	100%	81156	55431	7%	verheiratet	3880	34	5442
32	81156	100%	81156	55431	7%	verheiratet	3880	33	5388
33	81156	100%	81156	55431	7%	verheiratet	3880	32	5335
34	81156	100%	81156	55431	7%	verheiratet	3880	31	5282
35	81156	100%	81156	55431	10%	verheiratet	5543	30	7471
36	81156	100%	81156	55431	10%	verheiratet	5543	29	7397
37	81156	100%	81156	55431	10%	verheiratet	5543	28	7324
38	81156	100%	81156	55431	10%	verheiratet	5543	27	7252
39	81156	100%	81156	55431	10%	verheiratet	5543	26	7180
40	92220	100%	92220	62475	10%	verheiratet	6248	25	8012
41	92220	100%	92220	62475	10%	verheiratet	6248	24	7933
42	92220	100%	92220	62475	10%	verheiratet	6248	23	7854
43	92220	100%	92220	62475	10%	verheiratet	6248	22	7776
44	92220	100%	92220	62475	10%	verheiratet	6248	21	7699
45	92220	100%	92220	62475	15%	verheiratet	9371	20	11435
46	92220	100%	92220	62475	15%	verheiratet	9371	19	11321

47	92220	100%	92220	62475	15%	verheiratet	9371	18	11209
48	92220	100%	92220	62475	15%	verheiratet	9371	17	11098
49	92220	100%	92220	62475	15%	verheiratet	9371	16	10989
50	95496	100%	95496	62475	15%	verheiratet	9371	15	10880
51	95496	100%	95496	62475	15%	verheiratet	9371	14	10772
52	95496	100%	95496	62475	15%	verheiratet	9371	13	10665
53	95496	100%	95496	62475	15%	verheiratet	9371	12	10560
54	95496	100%	95496	62475	15%	verheiratet	9371	11	10455
55	95496	100%	95496	62475	18%	verheiratet	11246	10	12422
56	95496	100%	95496	62475	18%	verheiratet	11246	9	12299
57	95496	100%	95496	62475	18%	verheiratet	11246	8	12177
58	95496	100%	95496	62475	18%	verheiratet	11246	7	12057
59	95496	100%	95496	62475	18%	verheiratet	11246	6	11937
60	95496	100%	95496	62475	18%	verheiratet	11246	5	11819
61	95496	100%	95496	62475	18%	verheiratet	11246	4	11702
62	95496	100%	95496	62475	18%	verheiratet	11246	3	11586
63	95496	100%	95496	62475	18%	verheiratet	11246	2	11472
64	95496	100%	95496	62475	18%	verheiratet	11246	1	11358
65	7958	100%	7958	5206	18%	verheiratet	937	0	937
Altersguthaben		351828							
Jährliche Altersrente		23924							
Monatliche Altersrente		1994							

8.6.20 Fall 2: Frau, Tieflohn, BV

Frau (Geburtsdatum 01.06.1992), Tieflohn									
Alter	Bruttolohn	Arbeitspensum	Nettolohn	Koordinierter Lohn	Prozentsatz AG&AN	Zivilstand	Altersgutschriften	Laufzeit	Altersgutschrift inkl. Zins
25	41532	100%	41532	15807	7%	ledig	1106	39	1631
26	41532	100%	41532	15807	7%	ledig	1106	38	1615
27	41532	100%	41532	15807	7%	ledig	1106	37	1599
28	41532	100%	41532	15807	7%	ledig	1106	36	1583
29	41532	100%	41532	15807	7%	ledig	1106	35	1567
30	51948	100%	51948	26223	7%	verheiratet	1836	34	2575
31	51948	100%	51948	26223	7%	verheiratet	1836	33	2549
32	51948	100%	51948	26223	7%	verheiratet	1836	32	2524
33	51948	100%	51948	26223	7%	verheiratet	1836	31	2499
34	51948	100%	51948	26223	7%	verheiratet	1836	30	2474
35	51948	100%	51948	26223	10%	verheiratet	2622	29	3499
36	51948	100%	51948	26223	10%	verheiratet	2622	28	3465
37	51948	100%	51948	26223	10%	verheiratet	2622	27	3431
38	51948	100%	51948	26223	10%	verheiratet	2622	26	3397
39	51948	100%	51948	26223	10%	verheiratet	2622	25	3363
40	54132	100%	54132	28407	10%	verheiratet	2841	24	3607
41	54132	100%	54132	28407	10%	verheiratet	2841	23	3571
42	54132	100%	54132	28407	10%	verheiratet	2841	22	3536
43	54132	100%	54132	28407	10%	verheiratet	2841	21	3501
44	54132	100%	54132	28407	10%	verheiratet	2841	20	3466
45	54132	100%	54132	28407	15%	verheiratet	4261	19	5148
46	54132	100%	54132	28407	15%	verheiratet	4261	18	5097

47	54132	100%	54132	28407	15%	geschieden	4261	17	5046
48	54132	100%	54132	28407	15%	geschieden	4261	16	4996
49	54132	100%	54132	28407	15%	geschieden	4261	15	4947
50	53616	100%	53616	27891	15%	geschieden	4184	14	4809
51	53616	100%	53616	27891	15%	geschieden	4184	13	4761
52	53616	100%	53616	27891	15%	geschieden	4184	12	4714
53	53616	100%	53616	27891	15%	geschieden	4184	11	4668
54	53616	100%	53616	27891	15%	geschieden	4184	10	4621
55	53616	100%	53616	27891	18%	geschieden	5020	9	5491
56	53616	100%	53616	27891	18%	geschieden	5020	8	5436
57	53616	100%	53616	27891	18%	geschieden	5020	7	5383
58	53616	100%	53616	27891	18%	geschieden	5020	6	5329
59	53616	100%	53616	27891	18%	geschieden	5020	5	5276
60	53616	100%	53616	27891	18%	geschieden	5020	4	5224
61	53616	100%	53616	27891	18%	geschieden	5020	3	5173
62	53616	100%	53616	27891	18%	geschieden	5020	2	5121
63	53616	100%	53616	27891	18%	geschieden	5020	1	5071
64	4468	100%	4468	2324	18%	geschieden	418	0	418
Summe Altersgutschriften ohne Ehe, Frau				94481					
Summe Altersgutschriften in Ehe, Frau				57701					
50% der Altersgutschriften in Ehe, Frau				28850					
50% der Altersgutschriften in Ehe, Mann				62800					
Geteilte Altersgutschriften während Ehe				91650					
Gesamtes Altersguthaben				186131					
Jährliche Altersrente				12657					
Monatliche Altersrente				1055					

8.6.21 Fall 2: Mann, Tieflohn, BV

Mann (Geburtsdatum 01.06.1992), Medianlohn									
Alter	Bruttolohn	Arbeitspensum	Nettolohn	Koordinierter Lohn	Prozentsatz AG&AN	Zivilstand	Altersgutschriften	Laufzeit	Altersgutschrift inkl. Zins
25	64548	100%	64548	38823	7%	ledig	2718	40	4046
26	64548	100%	64548	38823	7%	ledig	2718	39	4006
27	64548	100%	64548	38823	7%	ledig	2718	38	3966
28	64548	100%	64548	38823	7%	ledig	2718	37	3927
29	64548	100%	64548	38823	7%	ledig	2718	36	3888
30	81156	100%	81156	55431	7%	verheiratet	3880	35	5497
31	81156	100%	81156	55431	7%	verheiratet	3880	34	5442
32	81156	100%	81156	55431	7%	verheiratet	3880	33	5388
33	81156	100%	81156	55431	7%	verheiratet	3880	32	5335
34	81156	100%	81156	55431	7%	verheiratet	3880	31	5282
35	81156	100%	81156	55431	10%	verheiratet	5543	30	7471
36	81156	100%	81156	55431	10%	verheiratet	5543	29	7397
37	81156	100%	81156	55431	10%	verheiratet	5543	28	7324
38	81156	100%	81156	55431	10%	verheiratet	5543	27	7252
39	81156	100%	81156	55431	10%	verheiratet	5543	26	7180
40	92220	100%	92220	62475	10%	verheiratet	6248	25	8012
41	92220	100%	92220	62475	10%	verheiratet	6248	24	7933
42	92220	100%	92220	62475	10%	verheiratet	6248	23	7854
43	92220	100%	92220	62475	10%	verheiratet	6248	22	7776
44	92220	100%	92220	62475	10%	verheiratet	6248	21	7699
45	92220	100%	92220	62475	15%	verheiratet	9371	20	11435
46	92220	100%	92220	62475	15%	verheiratet	9371	19	11321
47	92220	100%	92220	62475	15%	geschieden	9371	18	11209

48	92220	100%	92220	62475	15%	geschieden	9371	17	11098
49	92220	100%	92220	62475	15%	geschieden	9371	16	10989
50	95496	100%	95496	62475	15%	geschieden	9371	15	10880
51	95496	100%	95496	62475	15%	geschieden	9371	14	10772
52	95496	100%	95496	62475	15%	geschieden	9371	13	10665
53	95496	100%	95496	62475	15%	geschieden	9371	12	10560
54	95496	100%	95496	62475	15%	geschieden	9371	11	10455
55	95496	100%	95496	62475	18%	geschieden	11246	10	12422
56	95496	100%	95496	62475	18%	geschieden	11246	9	12299
57	95496	100%	95496	62475	18%	geschieden	11246	8	12177
58	95496	100%	95496	62475	18%	geschieden	11246	7	12057
59	95496	100%	95496	62475	18%	geschieden	11246	6	11937
60	95496	100%	95496	62475	18%	geschieden	11246	5	11819
61	95496	100%	95496	62475	18%	geschieden	11246	4	11702
62	95496	100%	95496	62475	18%	geschieden	11246	3	11586
63	95496	100%	95496	62475	18%	geschieden	11246	2	11472
64	95496	100%	95496	62475	18%	geschieden	11246	1	11358
65	7958	100%	7958	5206	18%	verheiratet	937	0	937
Summe Altersgutschriften ohne Ehe, Mann				226229					
Summe Altersgutschriften in Ehe, Mann				125599					
50% der Altersgutschriften in Ehe, Mann				62800					
50% der Altersgutschriften in Ehe, Frau				28850					
Geteilte Altersgutschriften während Ehe				91650					
Gesamtes Altersguthaben				317879					
Jährliche Altersrente				21616					
Monatliche Altersrente				1801					

8.6.22 Fall 2: Frau, Medianlohn, BV

Frau (Geburtsdatum 01.06.1992), Medianlohn									
Alter	Bruttolohn	Arbeitspensum	Nettolohn	Koordinierter Lohn	Prozentsatz AG&AN	Zivilstand	Altersgutschriften	Laufzeit	Altersgutschrift inkl. Zins
25	62304	100%	62304	36579	7%	ledig	2561	39	3775
26	62304	100%	62304	36579	7%	ledig	2561	38	3737
27	62304	100%	62304	36579	7%	ledig	2561	37	3700
28	62304	100%	62304	36579	7%	ledig	2561	36	3664
29	62304	100%	62304	36579	7%	ledig	2561	35	3627
30	77928	100%	77928	52203	7%	verheiratet	3654	34	5125
31	77928	100%	77928	52203	7%	verheiratet	3654	33	5075
32	77928	100%	77928	52203	7%	verheiratet	3654	32	5024
33	77928	100%	77928	52203	7%	verheiratet	3654	31	4975
34	77928	100%	77928	52203	7%	verheiratet	3654	30	4925
35	77928	100%	77928	52203	10%	verheiratet	5220	29	6967
36	77928	100%	77928	52203	10%	verheiratet	5220	28	6898
37	77928	100%	77928	52203	10%	verheiratet	5220	27	6829
38	77928	100%	77928	52203	10%	verheiratet	5220	26	6762
39	77928	100%	77928	52203	10%	verheiratet	5220	25	6695
40	81204	100%	81204	55479	10%	verheiratet	5548	24	7044
41	81204	100%	81204	55479	10%	verheiratet	5548	23	6975
42	81204	100%	81204	55479	10%	verheiratet	5548	22	6906
43	81204	100%	81204	55479	10%	verheiratet	5548	21	6837
44	81204	100%	81204	55479	10%	verheiratet	5548	20	6769
45	81204	100%	81204	55479	15%	verheiratet	8322	19	10054
46	81204	100%	81204	55479	15%	verheiratet	8322	18	9954

47	81204	100%	81204	55479	15%	geschieden	8322	17	9856
48	81204	100%	81204	55479	15%	geschieden	8322	16	9758
49	81204	100%	81204	55479	15%	geschieden	8322	15	9661
50	80424	100%	80424	54699	15%	geschieden	8205	14	9431
51	80424	100%	80424	54699	15%	geschieden	8205	13	9338
52	80424	100%	80424	54699	15%	geschieden	8205	12	9245
53	80424	100%	80424	54699	15%	geschieden	8205	11	9154
54	80424	100%	80424	54699	15%	geschieden	8205	10	9063
55	80424	100%	80424	54699	18%	geschieden	9846	9	10768
56	80424	100%	80424	54699	18%	geschieden	9846	8	10662
57	80424	100%	80424	54699	18%	geschieden	9846	7	10556
58	80424	100%	80424	54699	18%	geschieden	9846	6	10452
59	80424	100%	80424	54699	18%	geschieden	9846	5	10348
60	80424	100%	80424	54699	18%	geschieden	9846	4	10246
61	80424	100%	80424	54699	18%	geschieden	9846	3	10144
62	80424	100%	80424	54699	18%	geschieden	9846	2	10044
63	80424	100%	80424	54699	18%	geschieden	9846	1	9944
64	6702	100%	6702	4558	18%	geschieden	820	0	820
Summe Altersgutschriften ohne Ehe, Frau				187993					
Summe Altersgutschriften in Ehe, Frau				113813					
50% der Altersgutschriften in Ehe, Frau				56906					
50% der Altersgutschriften in Ehe, Mann				62800					
Geteilte Altersgutschriften während Ehe				119706					
Gesamtes Altersguthaben				307699					
Jährliche Altersrente				20924					
Monatliche Altersrente				1744					

8.6.23 Fall 2: Mann, Medianlohn, BV

Mann (Geburtsdatum 01.06.1992), Medianlohn									
Alter	Bruttolohn	Arbeitspensum	Nettolohn	Koordinierter Lohn	Prozentsatz AG&AN	Zivilstand	Altersgutschriften	Laufzeit	Altersgutschrift inkl. Zins
25	64548	100%	64548	38823	7%	ledig	2718	40	4046
26	64548	100%	64548	38823	7%	ledig	2718	39	4006
27	64548	100%	64548	38823	7%	ledig	2718	38	3966
28	64548	100%	64548	38823	7%	ledig	2718	37	3927
29	64548	100%	64548	38823	7%	ledig	2718	36	3888
30	81156	100%	81156	55431	7%	verheiratet	3880	35	5497
31	81156	100%	81156	55431	7%	verheiratet	3880	34	5442
32	81156	100%	81156	55431	7%	verheiratet	3880	33	5388
33	81156	100%	81156	55431	7%	verheiratet	3880	32	5335
34	81156	100%	81156	55431	7%	verheiratet	3880	31	5282
35	81156	100%	81156	55431	10%	verheiratet	5543	30	7471
36	81156	100%	81156	55431	10%	verheiratet	5543	29	7397
37	81156	100%	81156	55431	10%	verheiratet	5543	28	7324
38	81156	100%	81156	55431	10%	verheiratet	5543	27	7252
39	81156	100%	81156	55431	10%	verheiratet	5543	26	7180
40	92220	100%	92220	62475	10%	verheiratet	6248	25	8012
41	92220	100%	92220	62475	10%	verheiratet	6248	24	7933
42	92220	100%	92220	62475	10%	verheiratet	6248	23	7854
43	92220	100%	92220	62475	10%	verheiratet	6248	22	7776
44	92220	100%	92220	62475	10%	verheiratet	6248	21	7699
45	92220	100%	92220	62475	15%	verheiratet	9371	20	11435
46	92220	100%	92220	62475	15%	verheiratet	9371	19	11321
47	92220	100%	92220	62475	15%	geschieden	9371	18	11209

48	92220	100%	92220	62475	15%	geschieden	9371	17	11098
49	92220	100%	92220	62475	15%	geschieden	9371	16	10989
50	95496	100%	95496	62475	15%	geschieden	9371	15	10880
51	95496	100%	95496	62475	15%	geschieden	9371	14	10772
52	95496	100%	95496	62475	15%	geschieden	9371	13	10665
53	95496	100%	95496	62475	15%	geschieden	9371	12	10560
54	95496	100%	95496	62475	15%	geschieden	9371	11	10455
55	95496	100%	95496	62475	18%	geschieden	11246	10	12422
56	95496	100%	95496	62475	18%	geschieden	11246	9	12299
57	95496	100%	95496	62475	18%	geschieden	11246	8	12177
58	95496	100%	95496	62475	18%	geschieden	11246	7	12057
59	95496	100%	95496	62475	18%	geschieden	11246	6	11937
60	95496	100%	95496	62475	18%	geschieden	11246	5	11819
61	95496	100%	95496	62475	18%	geschieden	11246	4	11702
62	95496	100%	95496	62475	18%	geschieden	11246	3	11586
63	95496	100%	95496	62475	18%	geschieden	11246	2	11472
64	95496	100%	95496	62475	18%	geschieden	11246	1	11358
65	7958	100%	7958	5206	18%	verheiratet	937	0	937
Summe Altersgutschriften ohne Ehe, Mann				226229					
Summe Altersgutschriften in Ehe, Mann				125599					
50% der Altersgutschriften in Ehe, Mann				62800					
50% der Altersgutschriften in Ehe, Frau				56906					
Geteilte Altersgutschriften während Ehe				119706					
Gesamtes Altersguthaben				345935					
Jährliche Altersrente				23524					
Monatliche Altersrente				1960					

8.6.24 Fall 2: Frau, hoher Lohn, BV

Frau (Geburtsdatum 01.06.1992), hoher Lohn									
Alter	Bruttolohn	Arbeitspensum	Nettolohn	Koordinierter Lohn	Prozentsatz AG&AN	Zivilstand	Altersgutschriften	Laufzeit	Altersgutschrift inkl. Zins
25	75960	100%	75960	50235	7%	ledig	3516	39	5184
26	75960	100%	75960	50235	7%	ledig	3516	38	5132
27	75960	100%	75960	50235	7%	ledig	3516	37	5082
28	75960	100%	75960	50235	7%	ledig	3516	36	5031
29	75960	100%	75960	50235	7%	ledig	3516	35	4981
30	103596	100%	103596	62475	7%	verheiratet	4373	34	6134
31	103596	100%	103596	62475	7%	verheiratet	4373	33	6073
32	103596	100%	103596	62475	7%	verheiratet	4373	32	6013
33	103596	100%	103596	62475	7%	verheiratet	4373	31	5953
34	103596	100%	103596	62475	7%	verheiratet	4373	30	5894
35	103596	100%	103596	62475	10%	verheiratet	6248	29	8337
36	103596	100%	103596	62475	10%	verheiratet	6248	28	8255
37	103596	100%	103596	62475	10%	verheiratet	6248	27	8173
38	103596	100%	103596	62475	10%	verheiratet	6248	26	8092
39	103596	100%	103596	62475	10%	verheiratet	6248	25	8012
40	124164	100%	124164	62475	10%	verheiratet	6248	24	7933
41	124164	100%	124164	62475	10%	verheiratet	6248	23	7854
42	124164	100%	124164	62475	10%	verheiratet	6248	22	7776
43	124164	100%	124164	62475	10%	verheiratet	6248	21	7699
44	124164	100%	124164	62475	10%	verheiratet	6248	20	7623
45	124164	100%	124164	62475	15%	verheiratet	9371	19	11321
46	124164	100%	124164	62475	15%	verheiratet	9371	18	11209

47	124164	100%	124164	62475	15%	geschieden	9371	17	11098
48	124164	100%	124164	62475	15%	geschieden	9371	16	10989
49	124164	100%	124164	62475	15%	geschieden	9371	15	10880
50	120144	100%	120144	62475	15%	geschieden	9371	14	10772
51	120144	100%	120144	62475	15%	geschieden	9371	13	10665
52	120144	100%	120144	62475	15%	geschieden	9371	12	10560
53	120144	100%	120144	62475	15%	geschieden	9371	11	10455
54	120144	100%	120144	62475	15%	geschieden	9371	10	10352
55	120144	100%	120144	62475	18%	geschieden	11246	9	12299
56	120144	100%	120144	62475	18%	geschieden	11246	8	12177
57	120144	100%	120144	62475	18%	geschieden	11246	7	12057
58	120144	100%	120144	62475	18%	geschieden	11246	6	11937
59	120144	100%	120144	62475	18%	geschieden	11246	5	11819
60	120144	100%	120144	62475	18%	geschieden	11246	4	11702
61	120144	100%	120144	62475	18%	geschieden	11246	3	11586
62	120144	100%	120144	62475	18%	geschieden	11246	2	11472
63	120144	100%	120144	62475	18%	geschieden	11246	1	11358
64	10012	100%	10012	5206	18%	geschieden	937	0	937
Summe Altersgutschriften ohne Ehe, Frau				218525					
Summe Altersgutschriften in Ehe, Frau				132354					
50% der Altersgutschriften in Ehe, Frau				66177					
50% der Altersgutschriften in Ehe, Mann				62800					
Geteilte Altersgutschriften während Ehe				128976					
Gesamtes Altersguthaben				347502					
Jährliche Altersrente				23630					
Monatliche Altersrente				1969					

8.6.25 Fall 2: Mann, hoher Lohn, BV

Mann (Geburtsdatum 01.06.1992), Medianlohn									
Alter	Bruttolohn	Arbeitspensum	Nettolohn	Koordinierter Lohn	Prozentsatz AG&AN	Zivilstand	Altersgutschriften	Laufzeit	Altersgutschrift inkl. Zins
25	64548	100%	64548	38823	7%	ledig	2718	40	4046
26	64548	100%	64548	38823	7%	ledig	2718	39	4006
27	64548	100%	64548	38823	7%	ledig	2718	38	3966
28	64548	100%	64548	38823	7%	ledig	2718	37	3927
29	64548	100%	64548	38823	7%	ledig	2718	36	3888
30	81156	100%	81156	55431	7%	verheiratet	3880	35	5497
31	81156	100%	81156	55431	7%	verheiratet	3880	34	5442
32	81156	100%	81156	55431	7%	verheiratet	3880	33	5388
33	81156	100%	81156	55431	7%	verheiratet	3880	32	5335
34	81156	100%	81156	55431	7%	verheiratet	3880	31	5282
35	81156	100%	81156	55431	10%	verheiratet	5543	30	7471
36	81156	100%	81156	55431	10%	verheiratet	5543	29	7397
37	81156	100%	81156	55431	10%	verheiratet	5543	28	7324
38	81156	100%	81156	55431	10%	verheiratet	5543	27	7252
39	81156	100%	81156	55431	10%	verheiratet	5543	26	7180
40	92220	100%	92220	62475	10%	verheiratet	6248	25	8012
41	92220	100%	92220	62475	10%	verheiratet	6248	24	7933
42	92220	100%	92220	62475	10%	verheiratet	6248	23	7854
43	92220	100%	92220	62475	10%	verheiratet	6248	22	7776
44	92220	100%	92220	62475	10%	verheiratet	6248	21	7699
45	92220	100%	92220	62475	15%	verheiratet	9371	20	11435
46	92220	100%	92220	62475	15%	verheiratet	9371	19	11321
47	92220	100%	92220	62475	15%	geschieden	9371	18	11209

48	92220	100%	92220	62475	15%	geschieden	9371	17	11098
49	92220	100%	92220	62475	15%	geschieden	9371	16	10989
50	95496	100%	95496	62475	15%	geschieden	9371	15	10880
51	95496	100%	95496	62475	15%	geschieden	9371	14	10772
52	95496	100%	95496	62475	15%	geschieden	9371	13	10665
53	95496	100%	95496	62475	15%	geschieden	9371	12	10560
54	95496	100%	95496	62475	15%	geschieden	9371	11	10455
55	95496	100%	95496	62475	18%	geschieden	11246	10	12422
56	95496	100%	95496	62475	18%	geschieden	11246	9	12299
57	95496	100%	95496	62475	18%	geschieden	11246	8	12177
58	95496	100%	95496	62475	18%	geschieden	11246	7	12057
59	95496	100%	95496	62475	18%	geschieden	11246	6	11937
60	95496	100%	95496	62475	18%	geschieden	11246	5	11819
61	95496	100%	95496	62475	18%	geschieden	11246	4	11702
62	95496	100%	95496	62475	18%	geschieden	11246	3	11586
63	95496	100%	95496	62475	18%	geschieden	11246	2	11472
64	95496	100%	95496	62475	18%	geschieden	11246	1	11358
65	7958	100%	7958	5206	18%	verheiratet	937	0	937
Summe Altersgutschriften ohne Ehe, Mann				226229					
Summe Altersgutschriften in Ehe, Mann				125599					
50% der Altersgutschriften in Ehe, Mann				62800					
50% der Altersgutschriften in Ehe, Frau				66177					
Geteilte Altersgutschriften während Ehe				128976					
Gesamtes Altersguthaben				355205					
Jährliche Altersrente				24154					
Monatliche Altersrente				2013					

9 Eigenständigkeitserklärung

Mit der Abgabe dieser Bachelorarbeit versichert die Studierende, dass sie die Arbeit selbständig und ohne fremde Hilfe oder nicht erlaubten Hilfsmitteln verfasst hat.

Die unterzeichnende Studierende erklärt, dass alle verwendeten Quellen im Text oder Anhang korrekt ausgewiesen sind, also keine Teile, die teilweise oder vollständig aus einem fremden Text oder einer fremden Arbeit unter Vorgabe der eigenen Urheberschaft bzw. ohne Quellenangabe übernommen worden sind.

Ort, Datum: Pfungen, 13.05.2023

Unterschrift:

